

Att arrangera en lokal demokrativerkstad och låta unga göra sina röster hörda i EU:s ungdomsdialog

EU:s ungdomsdialog


- Insamling av ungas röster i hela Europa

Lokala demokratiwerkstäder

- Ett sätt att samla in ungas röster i Sverige samt möjliggöra för fler unga att delta i dialogen



*Ungas delaktighet i samhällsbygget handlar inte enbart om att ta tillvara synpunkter, idéer eller förslag. Det handlar även om att ta tillvara **ungdomars egen initiativkraft**. Genom att stärka ungas möjligheter att delta i samhällets beslutsprocesser kan kunskapen om ungdomars förutsättningar och behov öka vilket i sin tur bidrar **till bättre beslutsunderlag och mer ändamålsenliga beslut**. Rätten för alla barn och unga att bli hörda och att tas på allvar utgör dessutom en utgångspunkt i barnkonventionen.*



Ungdomskonferensen i Växjö

Varje omgång av EU:s ungdomsdialog pågår under en period på 18 månader där två ungdomsrepresentanter från varje medlemsstat deltar på tre ungdomskonferenser. Varje konferens äger rum i det land som just då innehar ordförandeskapet i EU. Ordförandeskapet i EU byts var 6:e månad. Sverige var ordförande 1 januari till 30 juni 2023 och den 20-22 mars arrangerade man ungdomskonferensen i Växjö.

MUCF pratade med 10 av de drygt 230 ungdomsdelegaterna från hela Europa - [här hittar du alla intervjuer](#).

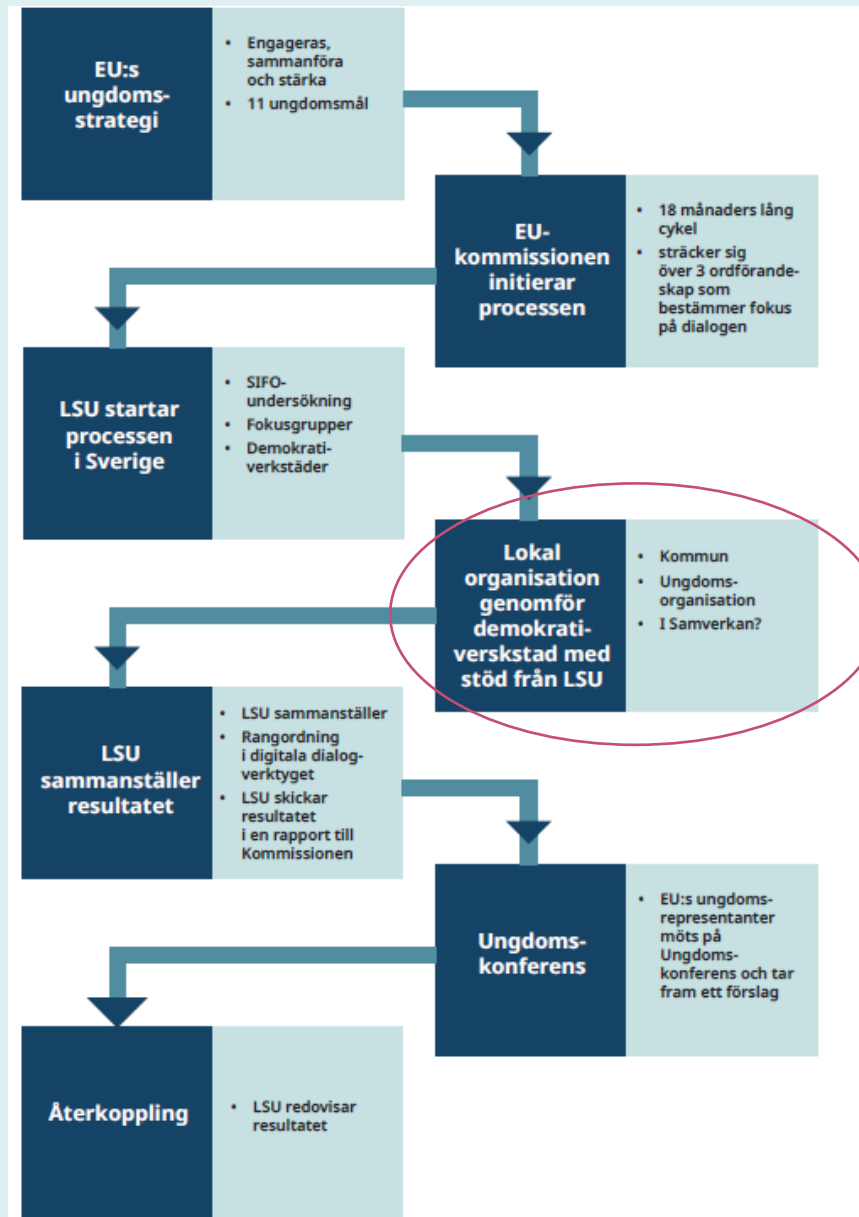


Att arbeta långsiktigt

- Möjligheten att använda resultaten direkt på lokal nivå
- Möjligheten att ansöka om bidrag
- Möjligheten att göra en satsning inför Europaparlamentsvalet 2024



EU:s ungdomsdiallog - processen



Metodmaterialet

- **Inledning**
Sätter metodmaterialet i sin kontext- EU-frågor är också ungas frågor
- **Guide- så genomför du en demokrativerkstad**
Förberedelser, genomförande och uppföljning
- **Metoder för en demokrativerkstad**
Praktiska metoder – speed dating, barometerdiskussion, prioritering, grupp-diskussioner, feedback karusell och utvärdering



Demokrativerkstad

- 6 – 20 personer
- Unga som går i högstadiet och gymnasiet
- Cirka två timmar
- Processledare och en som tar anteckningar
- Med utgångspunkt i de utmaningar ni har pekat ut, ta fram tydliga förslag om hur EU och dess medlemsländer kan uppnå de ungdomsmål som ni har jobbat med.
- Varje förslag kan vara cirka två meningar

Mall utifrån 7 steg



Steg 1 Hej och välkommen 15 min

- Dialogregler
- Tekniken
- Vilka är här?



Steg 2 Vad och Varför 5 min

- Vad händer om unga inte får vara med och påverka?
- Vad bestämmer EU om utan att jag vet om det?
- Vad är EU:s ungdomsdiallog och hur är vi nu en del av den?
- Mål 3 Inkluderande samhällen





#1 Att föra samman unga och EU



#2 Jämställdhet mellan alla kön



#3 Inkluderande samhällen



#4 Information & konstruktiv dialog



#5 Psykisk hälsa och välmående




#6 Föra fram ungdomar på landsbygden



#7 Kvalitetsjobb för alla



#8 Kvalitetsinlärning



#9 Utrymme och deltagande för alla



#10 Ett hållbart grönt Europa



#11 Ungdomsorganisationer och Europeiska program

Mål 3: Inkluderande samhällen



- **Möjliggöra och säkerställa alla ungdomars inkludering i samhället**

Delmål

- Ge rättsligt skydd och utnyttja internationella rättsliga instrument för att **bekämpa alla former av diskriminering och hatpropaganda**, och erkänna att ungdomar utsätts för diskriminering på flera grunder.
- **Stärka stödet till marginaliserade ungdomar**, så att de känner till de utrymmen, möjligheter och erfarenheter som är tillgängliga för dem.
- Säkerställa att alla marginaliserade ungdomar har **lika tillgång till formella och icke-formella lärmiljöer**, som beaktar alla aspekter av inkludering.
- **Stärka lärarnas förmåga** att arbeta med marginaliserade ungdomar.
- Tillhandahålla ytterligare utrymmen, möjligheter, resurser och program för att **främja dialog och social sammanhållning och bekämpa diskriminering och segregering**.

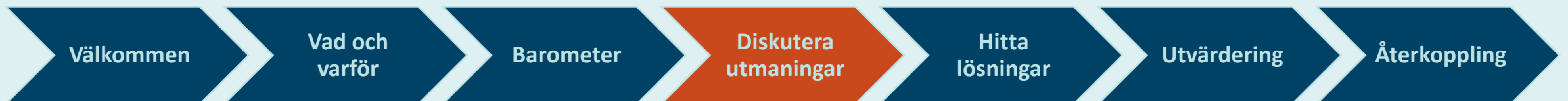
Steg 3 Barometern 20 min

- Introduktion av ämnet
- Ta ställning till spetsiga påståenden
- Nyanser och olika perspektiv på frågan
- Följdfrågor som pekar ut utmaningar för att nå de olika målen och frågorna



Steg 4 Diskutera utmaningar 15 min

- Utifrån tema och diskussionsfrågor
- Hur många temaområden beror på antal deltagare och tid
- Rösta fram vilka mål/frågor som ska diskuteras
- Vilka utmaningar finns och vilka utmaningar är viktigast att hitta lösningar på



Steg 5 Hitta lösningar 45 min

- Deltagarna kan få välja den utmaning de vill hitta en lösning/ar på
- Gruppdiskussion
- Redovisning i helgrupp
- Feedbackkarusell
- Återgå till gruppen och arbeta fram en så tydlig lösning som möjligt
- Rösta fram den lösning som ni vill skicka in till rapporten
- Slutformulering av förslagen i grupper igen
- Slutpresentation



Steg 6 Utvärdering 10 min



Steg 7: Återkoppling med resultat

- Rapportering:
 - Vad kan göras för att *lösa utmaningen som har diskuterats*:
Åsikter som inte höll med majoriteten:
- 15 januari 2024
- Uppföljningsevenemang våren 2024



Välkommen

Vad och
varför

Barometer

Diskutera
utmaningar

Hitta
lösningar

Utvärdering

Återkoppling

Långsiktighet

- Möjlighet att söka bidrag
 - Ungdomsutbyten
 - Kompetensutveckling för dig som arbetar med unga
 - Projekt för att öka ungas delaktighet
 - Volontärprojekt
 - Solidaritetsprojekt
- Nästa ansökningsdeadline: 4 oktober och i februari



Erasmus+



EUROPEISKA
SOLIDARITETSKÅREN

Nästa steg

- **26 september** Utbildning Lokal demokrativerkstad
- **Sep/Okt** Rekrytera unga
- **4 oktober** Ansök om bidrag för långsiktiga projekt
- **2-4 Oktober** Första ungdomskonferensen i Spanien
- **Okt/Nov/Dec** Genomföra demokrativerkstäder
- **15 januari** Skicka in rapport till LSU senast
- **Februari** Ansök om bidrag för långsiktiga projekt
- **Våren 2024** Gemensamt återkopplingsevenemang
- **Våren 2024** Andra ungdomskonferensen i Belgien
- **Hösten 2024** Tredje ungdomskonferensen i Ungern