



Migrationsverket

# Lägesbild SLS - Ukraina

2022-06-07

# Händelseutveckling

## Bedömning

Migrationsverket har tagit fram nya bedömningar för antalet inkommande skyddsärenden från Ukraina 2022. Bedömningarna från aprilprognosen gäller därmed inte längre. Det nya huvudscenariot är 55 000 sökande från Ukraina i år. Det lägre scenariot är 45 000 och det högre scenariot är 100 000.

Utvecklingen sedan aprilprognosen, med en fortsatt gradvist nedåtgående trend avseende ukrainska ankomster och ansökan om skydd i Sverige, ser ut att fortsätta. Detta har gjort det nödvändigt att uppdatera prognosscenarierna för innevarande år. Förutsatt att dynamiken i kriget i Ukraina inte förändras i grunden finns det i dagsläget inte något som tyder på en ökad migration från Ukraina till Sverige i närtid.

## Fler män, fler asylsökande och färre barn

Trenden från föregående lägesbild, men en hög andel män och mer än 10 procent av de som söker skydd i asylspåret, har fortsatt under vecka 22. Även andelen barn fortsätter att långsamt minska över tid. Ungefär 30 procent av de som sökt skydd i Sverige sista tre veckorna är singelmän och majoriteten av dessa har inte sökt skydd direkt i samband med ankomst. Gruppen singelmän som inte sökt inom tre dagar från inresa utgör också cirka 40 procent av de som hamnar i asylspåret.

## Läget vid gränserna

Gränspolisens lägesbild rörande ankomster av ukrainare har upphört. Något ytterligare rapportering i denna fråga kommer inte att inkomma. Därmed finns det inte heller någon ytterligare information tillgänglig om den nedgång av ankomster som det rapporterades om under andra halvan av maj. I föregående lägesbild meddelades att denna bedömning var behäftad med stor osäkerhet, och någon klarhet i vad den faktiska utvecklingen har varit finns i nuläget inte.

## Flykt inom Ukraina och rörelser till/ från EU+

Enligt UNCHR har cirka 7 miljoner personer rest ut från Ukraina (detta antal avser samtliga gränspassager ut från Ukraina som rapporteras av nationella myndigheter i angränsande länder) och antalet internflyktingar bedöms av IOM vara över 8 miljoner. För samlade statistiska uppgifter hänvisas till bl. a. [UNHCR](#).

Enligt flera källor är det nu i princip lika många eller till och med fler flyktingar som återvänder till Ukraina från EU+ än vad som anländer från Ukraina. Det totala antalet utresor förblir dock relativt stabilt.

Det finns i dagsläget endast begränsad information kring vilken profil personerna som reser ut och in i Ukraina har, vad syftet med gränspassagen är, och i vilken utsträckning temporära och cirkulära rörelser sker. Sammantaget är det dock i nuläget en mindre andel av de som reser ut som flyr kriget.

## Ankomster till EU+ via Ryssland och Belarus

Förutom rörelser direkt ut från Ukraina reser också många ukrainare in till EU+ via Ryssland och Belarus. Totalt har över 300 000 ukrainare rest in sedan krigsutbrottet från dessa båda länder. Det stora flertalet har rest in i Finland, Polen och Baltikum. Det råder dock stor osäkerhet kring om dessa inresor består av personer som har haft sin senaste hemvist i Ukraina eller om de tillhör den ukrainska diasporan i något av länderna. Många inresor sker med giltigt tillstånd och det ska inte på något sätt uteslutas att många av de som rest ut också kan komma att återvända frivilligt till Ryssland eller Belarus. Än så länge har påverkan på Sverige, såvitt Migrationsverket kan bedöma, varit begränsad.

## Minskande trend för skyddssökande i EU+

Den övergripande trenden i Europa är att antalet ukrainska medborgare som ansöker om TPD fortsätter att minska, även om det är svårt att göra övergripande bedömningar på grund av att vissa länder inte rapporterar in statistik till EUAA. Situationen i de största mottagarländerna, inklusive Polen och Tyskland, är god och det finns idag väldigt lite som talar för att respektive lands mottagningssystem inte skulle klara av att hantera antalet människor som anländer från Ukraina och är i behov av hjälp. Med den utveckling vi ser i dag finns det därmed inte mycket som tyder på omfattande sekundära rörelser.

## Kriget i Ukraina

Markstrider mellan Ryssland och Ukraina utspelar sig i huvudsak i de östra och södra delarna av landet. Även om ryska framgångar sker lokalt, framför allt i Luhansk oblast, finns det mycket lite som tyder på en förändrad konfliktdynamik och ännu mindre som tyder på ökade migrationsrörelser inom eller ut från landet på grund av detta. De städer som Ryssland nu försöker ta kontrollen över har endast en liten del av sin ursprungliga befolkning kvar.

## Övrigt

Den 24 maj är det tre månader sedan kriget inleddes i Ukraina. Ukrainska medborgare är viseringsfria i EU under tre månader. Därefter måste de som har biometriska pass legalisera sin vistelse genom att ansöka om exempelvis asyl eller TPD. Hittills har Migrationsverket inte kunnat se ett ökat inflöde under de senaste veckorna, snarare tvärtom. Utvecklingen under juni månad blir särskilt intressant att följa från detta perspektiv.

## Migrationsverkets processer

RA har publicerat [rättslig vägledning](#).

DUA har tagit fram tre [rutiner](#) för hantering av ansökningar om tillfälligt skydd enligt massflyktsdirektivet. Den senaste uppdateringen genomfördes 2022-05-10.

## SCENARIO

*En kraftig konflikteskalering som omfattar stora delar av Ukraina.*

Humanitära konsekvenser och flyktingströmmar är beroende av bland annat stridernas geografiska utbredning, intensitet och varaktighet. Flyktingströmmar av en mycket omfattande magnitud. De människor som flyr landet kommer i första hand söka sig till närliggande länder, framförallt Polen, men ha en betydande påverkan på Migrationsverkets verksamhet.

## INRIKTNING

Skapa aktuell nationell lägesbild

Samverkan nationell nivå (myndigheten)

Platser nationell nivå (regional utjämning)

Engagera civilsamhället nationellt

## BEDÖMNING AV PÅVERKAN

*Beredskapsnivå 2 - mycket ansträngt läge*

Myndigheten befinner sig i ett mycket ansträngt läge där resursbehoven överstiger befintliga resurser.

## SAMVERKAN OCH KOMMUNIKATION

Möta upp samhällets behov genom kommunikation och samverkan.

Extern lägesbild publiceras onsdag.

Intern lägesbild delas med avdelningar och regioner tisdag.

### Ansökningar

39 192 ukrainska medborgare har nu ansökt om skydd sedan konflikten startade 24 februari 2022.

### Beslut

Migrationsverket har fattat beslut i 36 563 ärenden.

### Flytt av inskrivna ukrainare med tillstånd (TPD)

Det är för närvarande 35 096 inskrivna ukrainare med tillstånd enligt massflyktsdirektivet.

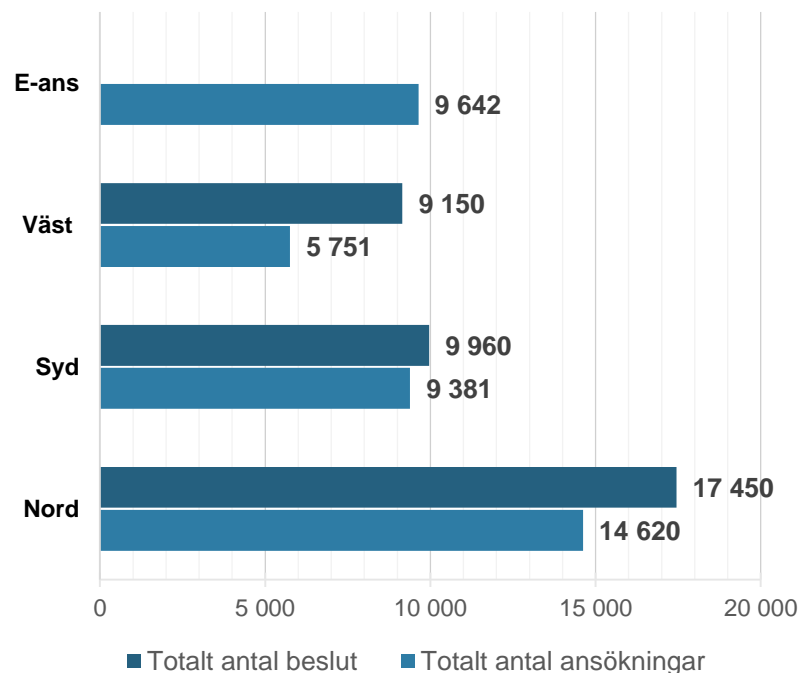
### Dagbidrag

Vi har 1 427 öppna ansökningar om dagbidrag i ärenden enligt TPD där tillstånd beviljats. Vi har hittills avgjort 27 777 ärenden om dagbidrag.

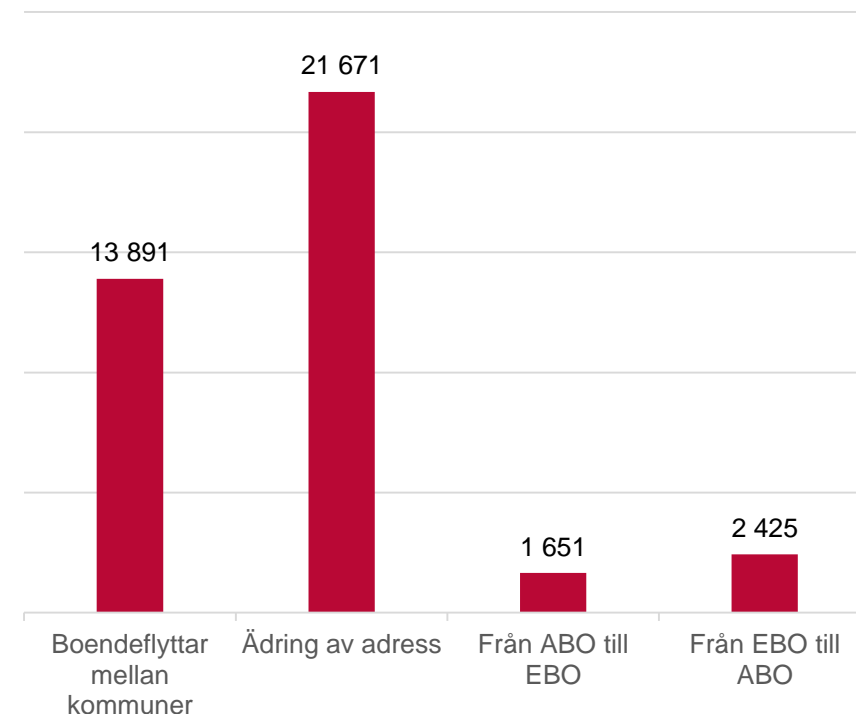
### Prognos

Migrationsverket presenterade den 27 april en prognos där enligt huvudscenariot 80 000 ukrainska medborgare väntas ansöka om skydd fram till årsskiftet.

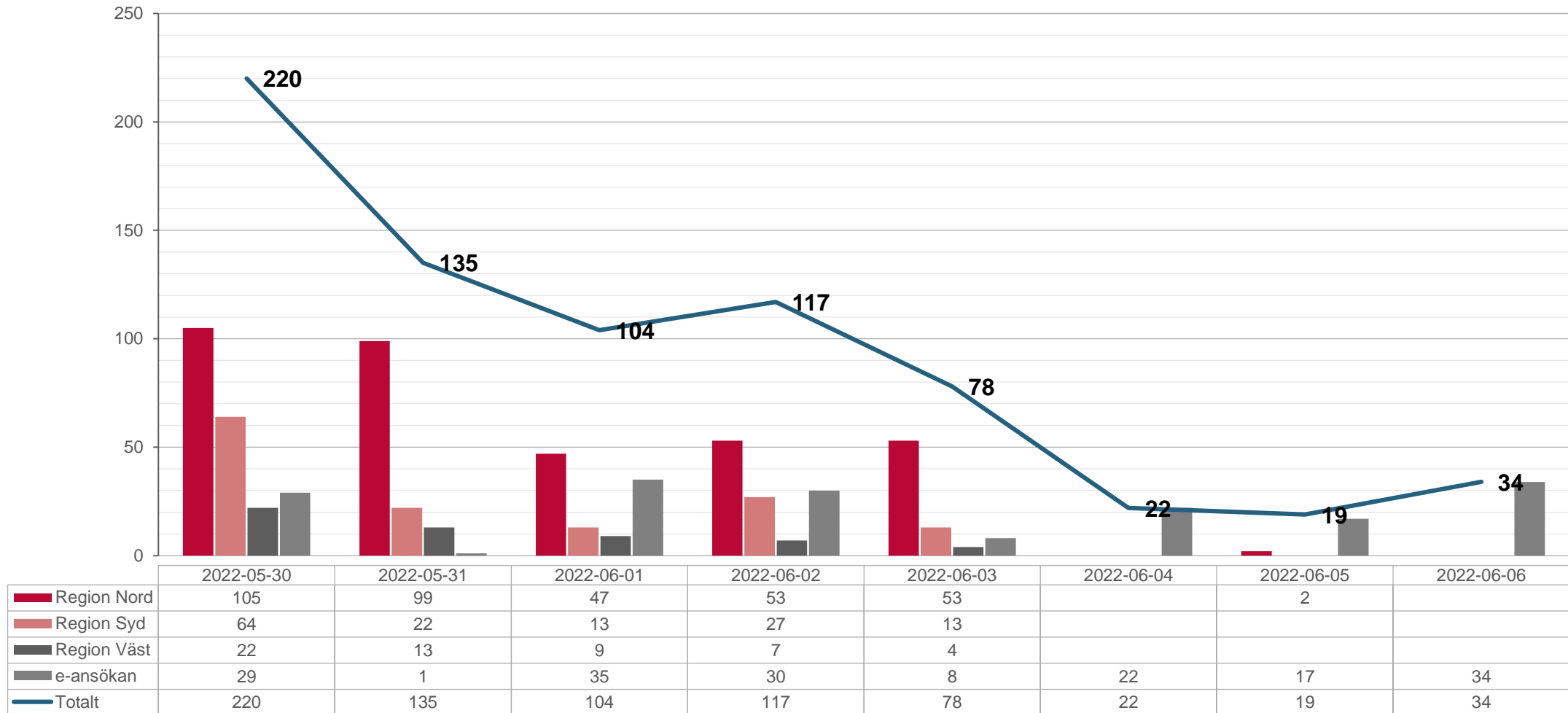
### Ansökningar/beslut Ukraina utifrån region



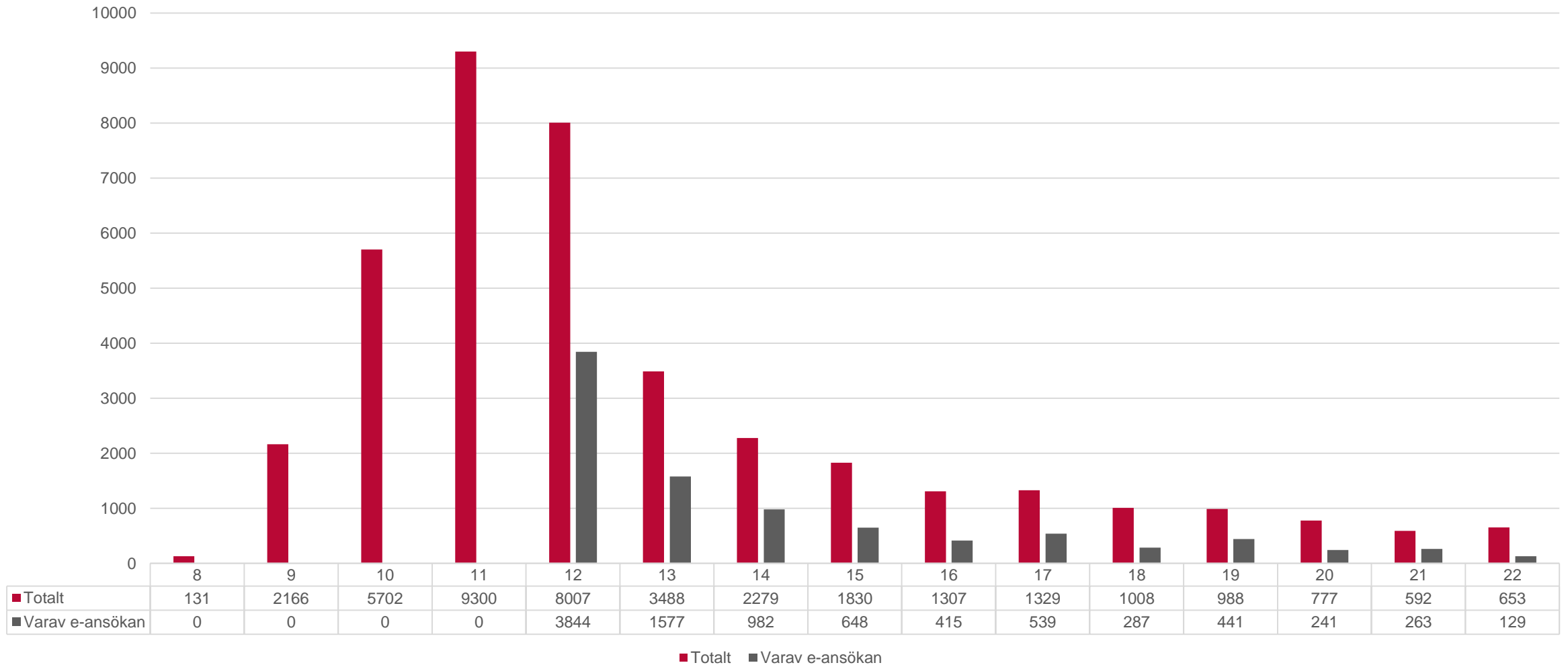
### Flytt av inskrivna ukrainare med bifall (TPD)



## Inkomna ansökningar senaste 7 dagarna



## Inkomna ansökningar per vecka



## Enheten för tillfälliga bostäder - lägesbild 2022-06-07

KAPACITET

24477

BELAGDA

17494

BOKNINGSBARA

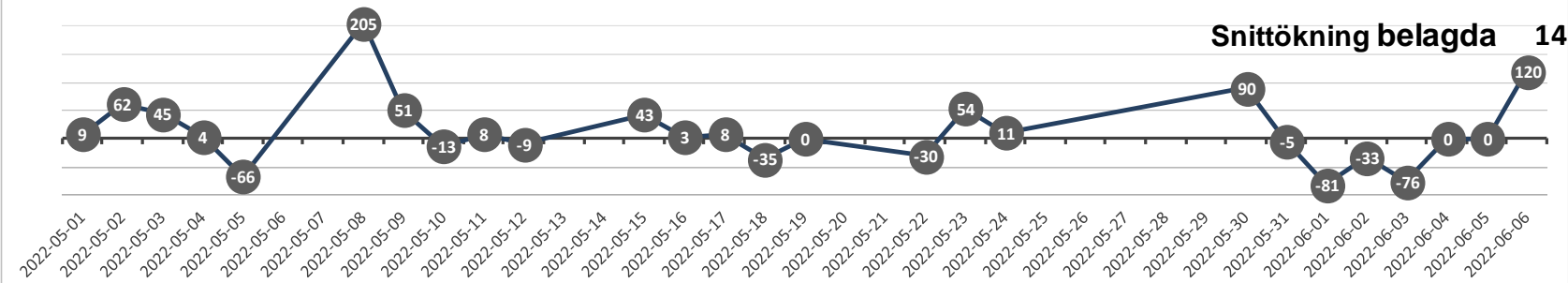
2964

EJ TILLGÄNGLIGA

2841

Boendeform	Kapacitet	Belagda	Bokningsbara	I klarställning	Bokade	Ej tillgängliga	Beläggningsgrad
ABI/ABU & EVAK	3 429	1 662	923	858	11	117	48%
ABE	12 198	9 430	722	730	359	1 582	77%
ABK	2 736	2 089	189	26	94	440	76%
ABT	6 114	4 313	1 130	264	82	702	71%
<b>Summa</b>	<b>24477</b>	<b>17494</b>	<b>2964</b>	<b>1878</b>	<b>546</b>	<b>2841</b>	<b>71%</b>

### Förändring av beläggning ABO - Nettobalans



## Anskaffning av bostäder

Anskaffad kapacitet sedan 2022-03-01

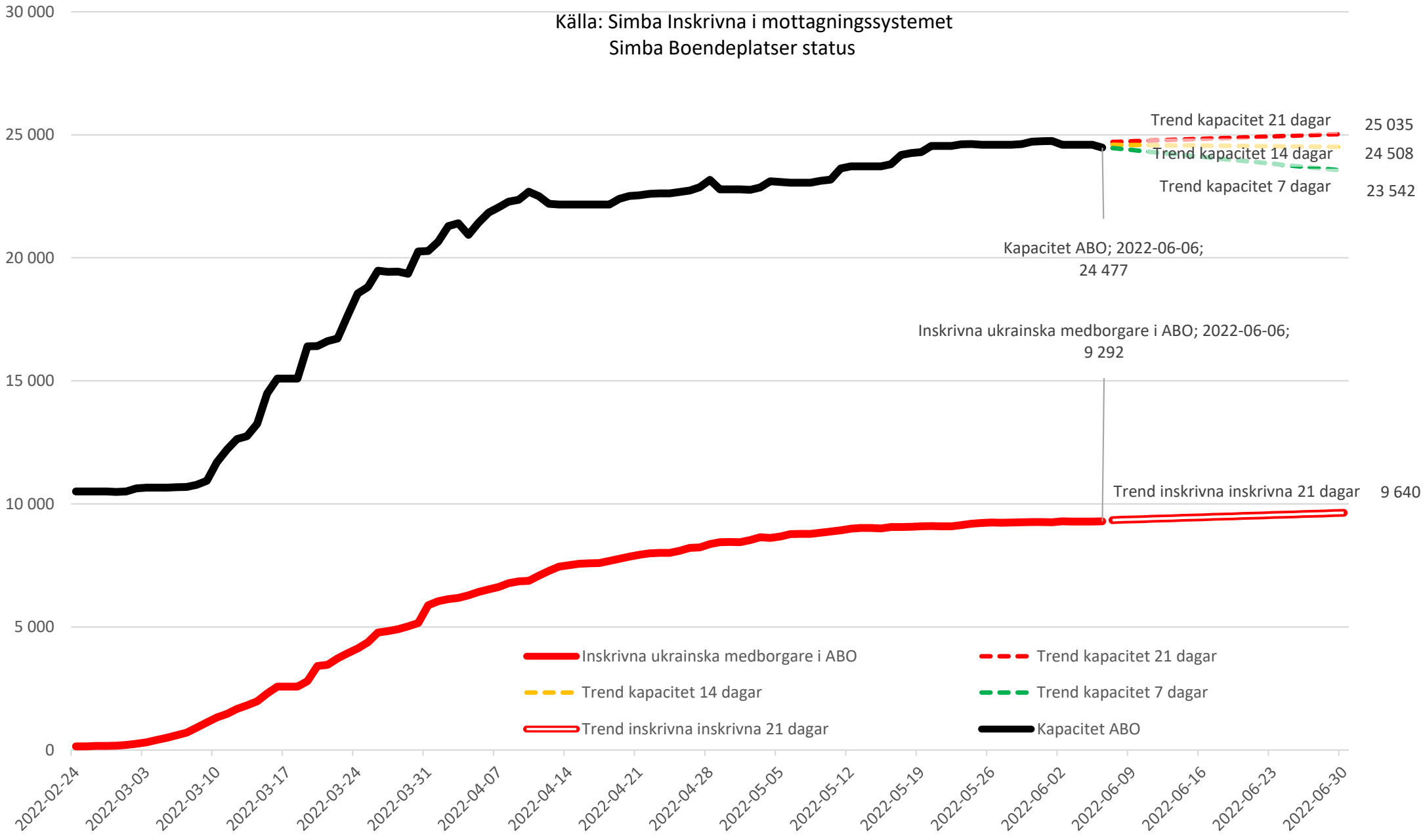
Region	ABI/ABU & Evak	ABE	ABK	ABT	Total
Nord	971	2 754	523	2 833	7081
Väst	418	1 275	326	2 266	4285
Syd	746	848	0	1 015	2609
<b>Total</b>	<b>2135</b>	<b>4877</b>	<b>849</b>	<b>6114</b>	<b>13 975</b>
Varav Evak	1 957				

Förkortning	Förklaring
ABI/ABU & Evak	Plats i inresebostad, utresebostad och kommunens evakueringsboenden
ABE	Plats i Lägenheter
ABK	Plats i Kollektiv bostad
ABT	Plats i Upphandlad bostad



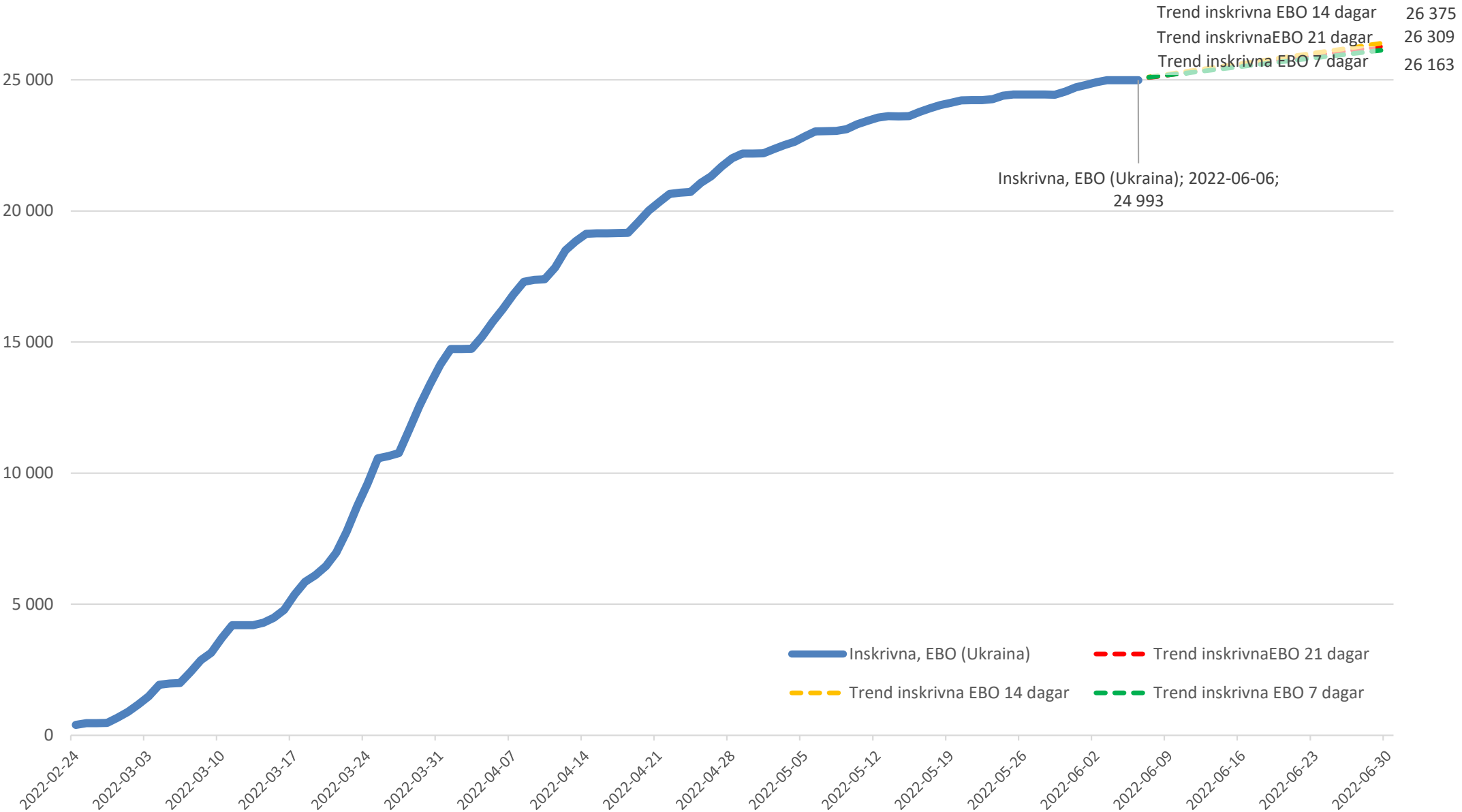
# Trendframskrivning t.o.m. 2022-06-30, kapacitet boendeplatser samt ukrainska medborgare inskrivna i ABO (högsta scenario)

Källa: Simba Inskrivna i mottagningsystemet  
Simba Boendeplatser status



# Trendframskrivning t.o.m. 22-06-30, ukrainska medborgare inskrivna i EBO

Källa: Simba, Inskrivna i mottagningssystemet



## Evakueringsboenden per Län

Region	Län	Antal platser
NORD	DALARNAS LÄN	0
NORD	GOTLANDS LÄN	0
NORD	GÄVLEBORGS LÄN	0
NORD	JÄMTLANDS LÄN	0
NORD	NORRBOTTENS LÄN	0
NORD	STOCKHOLMS LÄN	815
NORD	SÖDERMANLANDS LÄN	0
NORD	UPPSALA LÄN	0
NORD	VÄSTERBOTTENS LÄN	0
NORD	VÄSTERNORRLANDS LÄN	60
NORD	VÄSTMANLANDS LÄN	108
SYD	BLEKINGE LÄN	24
SYD	JÖNKÖPINGS LÄN	0
SYD	KALMAR LÄN	0
SYD	KRONOBERGS LÄN	104
SYD	SKÅNE LÄN	357
SYD	ÖSTERGÖTLANDS LÄN	152
VÄST	HALLANDS LÄN	0
VÄST	VÄRMLANDS LÄN	0
VÄST	VÄSTRA GÖTALANDS LÄN	337
VÄST	ÖREBRO LÄN	0
<b>Total</b>		<b>1 957</b>