



Migrationsverket

Lägesbild SLS - Ukraina

2022-05-31

Händelseutveckling

Bedömning

Migrationsverket håller på att se över bedömningen från aprilprognosen. Detta sker med anledning av en antalsutveckling som ligger närmare det nedre scenariot än huvudscenariot. En ny bedömning kommer att presenteras i kommande lägesbilder.

De senaste veckornas utveckling tyder på en fortsatt gradvis nedåtgående trend avseende ukrainska ankomster och ansökan om skydd i Sverige. Förutsatt att dynamiken i kriget i Ukraina inte förändras i grunden finns det i dagsläget inte något som tyder på en ökad migration från Ukraina till Sverige i närtid.

Fler män, fler asylsökande och färre barn

Under vecka 21 var det för första gången sedan kriget utbröt fler män än kvinnor som ansökte om skydd i Sverige (barn ej medräknade). Av totalt 445 vuxna sökande var 226 män och 219 kvinnor. Andelen män har kontinuerligt ökat över tid. Även andelen sökande som blir asylsökande istället för att prövas under massflyktsdirektivet ökar. Under vecka 21 och 20 har det varit 10-15 procent, de två högsta andelssiffrorna sedan direktivet infördes. Även andelen barn (barn i familj och BUV sammanslaget) har långsamt minskat över tid. Sammantaget kan detta indikera en delvis ny profil på de som söker skydd. En möjlig tolkning är att en lägre andel av de som söker skydd har anlänt direkt från Ukraina.

Läget vid gränserna

Gränspoliserna har rapporterat om en markant medgång av ankomsterna till Sverige sedan mitten av maj. Nu har det dock framkommit att siffrorna är behäftade med stor osäkerhet. Det är inte säkert att det skett en nedgång i ankomster över huvud taget. Ny information om detta kommer i kommande lägesbilder då situationen har klarnat.

Flykt inom Ukraina och rörelser till/ från EU+

Enligt UNCHR har över 6,7 miljoner personer lämnat Ukraina (detta antal avser samtliga gränspassager ut från Ukraina som rapporteras av nationella myndigheter i angränsande länder) och antalet internflyktingar bedöms av IOM vara över 8 miljoner. Den som vill ha tillgång till samlade statistiska uppgifter hänvisas till bl. a. [UNHCR](#).

Enligt flera källor är det nu i princip lika många eller till och med fler flyktingar som återvänder till Ukraina från EU+ än vad som anländer från Ukraina. Det totala antalet utresor förblir dock relativt stabilt.

Det finns i dagsläget endast begränsad information kring vilken profil personerna som reser ut och in i Ukraina har, vad syftet med gränspassagen är, och i vilken utsträckning temporära och cirkulära rörelser sker. Sammantaget är det dock i nuläget en mindre andel av de som reser ut som flyr kriget.

Ankomster till EU+ via Ryssland och Belarus

Förutom rörelser direkt ut från Ukraina reser också många ukrainare in till EU+ via Ryssland och Belarus. Totalt har över 300 000 ukrainare rest in sedan krigsutbrottet från dessa båda länder. Det stora flertalet har rest in i Finland, Polen och Baltikum. Det råder dock stor osäkerhet kring om dessa inresor består av personer som har haft sin senaste hemvist i Ukraina eller om de tillhör den ukrainska diasporan i något av länderna. Många inresor sker med giltigt tillstånd och det ska inte på något sätt uteslutas att många av de som rest ut också kan komma att återvända frivilligt till Ryssland eller Belarus. Än så länge har påverkan på Sverige, såvitt Migrationsverket kan bedöma, varit begränsad.

Minskande trend för skyddssökande i EU+

Den övergripande trenden i Europa är att antalet ukrainska medborgare som ansöker om TPD fortsätter att minska, även om det är svårt att göra övergripande bedömningar på grund av att vissa länder inte rapporterar in statistik till EUAA. Situationen i de största mottagarländerna, inklusive Polen och Tyskland, är god och det finns idag väldigt lite som talar för att respektive lands mottagningssystem inte skulle klara av att hantera antalet människor som anländer från Ukraina och är i behov av hjälp. Med den utveckling vi ser i dag finns det därmed inte mycket som tyder på omfattande sekundära rörelser.

Kriget i Ukraina

Markstrider mellan Ryssland och Ukraina utspelar sig i huvudsak i de östra och södra delarna av landet. Även om ryska framgångar sker lokalt, framför allt i Luhansk oblast, finns det mycket lite som tyder på en förändrad konfliktdynamik och ännu mindre som tyder på ökade migrationsrörelser inom eller ut från landet på grund av detta. De städer som Ryssland nu försöker ta kontrollen över har endast en liten del av sin ursprungliga befolkning kvar.

Övrigt

Den 24 maj är det tre månader sedan kriget inleddes i Ukraina. Ukrainska medborgare är viseringsfria i EU under tre månader. Därefter måste de som har biometriska pass legalisera sin vistelse genom att ansöka om exempelvis asyl eller TPD. Hittills har Migrationsverket inte kunnat se ett ökat inflöde under de senaste veckorna, snarare tvärtom. Utvecklingen under juni månad blir särskilt intressant att följa från detta perspektiv.

Migrationsverkets processer

RA har publicerat [rättslig vägledning](#).

DUA har tagit fram tre [rutiner](#) för hantering av ansökningar om tillfälligt skydd enligt massflyktsdirektivet. Den senaste uppdateringen genomfördes 2022-05-10.

SCENARIO

En kraftig konflikteskalering som omfattar stora delar av Ukraina.

Humanitära konsekvenser och flyktingströmmar är beroende av bland annat stridernas geografiska utbredning, intensitet och varaktighet. Flyktingströmmar av en mycket omfattande magnitud. De människor som flyr landet kommer i första hand söka sig till närliggande länder, framförallt Polen, men ha en betydande påverkan på Migrationsverkets verksamhet.

INRIKTNING

Skapa aktuell nationell lägesbild

Samverkan nationell nivå (myndigheten)

Platser nationell nivå (regional utjämning)

Engagera civilsamhället nationellt

BEDÖMNING AV PÅVERKAN

Beredskapsnivå 2 - mycket ansträngt läge

Myndigheten befinner sig i ett mycket ansträngt läge där resursbehoven överstiger befintliga resurser.

SAMVERKAN OCH KOMMUNIKATION

Möta upp samhällets behov genom kommunikation och samverkan.

Extern lägesbild publiceras onsdag.

Intern lägesbild delas med avdelningar och regioner tisdag.

Ansökningar

38 674 ukrainska medborgare har nu ansökt om skydd sedan konfliktens start 24 februari 2022.

Beslut

Migrationsverket har fattat beslut i 35 894 ärenden.

Flytt av inskrivna ukrainare med tillstånd (TPD)

Det är för närvarande 33 094 inskrivna ukrainare med tillstånd enligt massflyktsdirektivet.

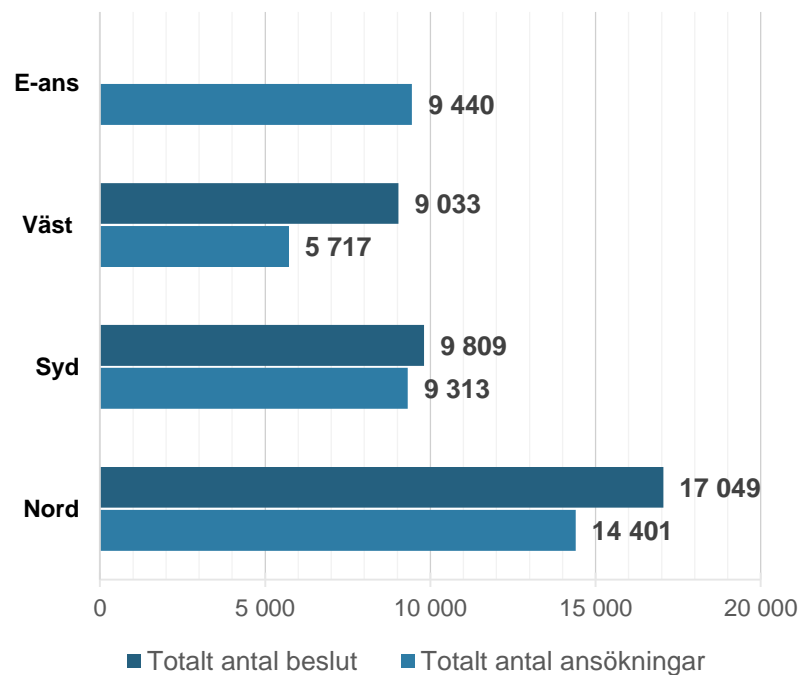
Dagbidrag

Vi har 2 008 öppna ansökningar om dagbidrag i ärenden enligt TPD där tillstånd beviljats. Vi har hittills avgjort 27091 ärenden om dagbidrag.

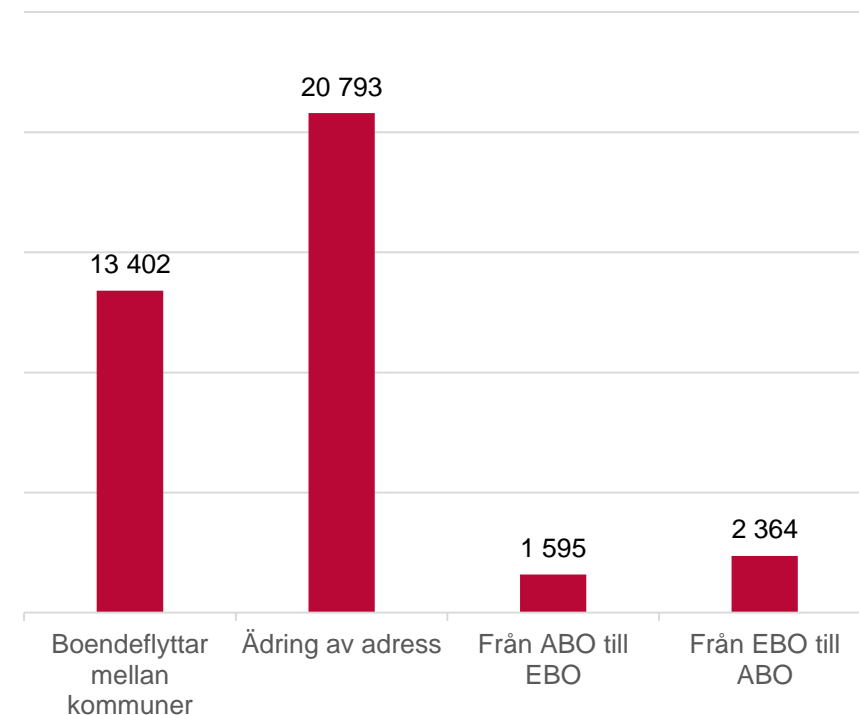
Prognos

Migrationsverket presenterade den 27 april en prognos där enligt huvudscenariot 80 000 ukrainska medborgare väntas ansöka om skydd fram till årsskiftet.

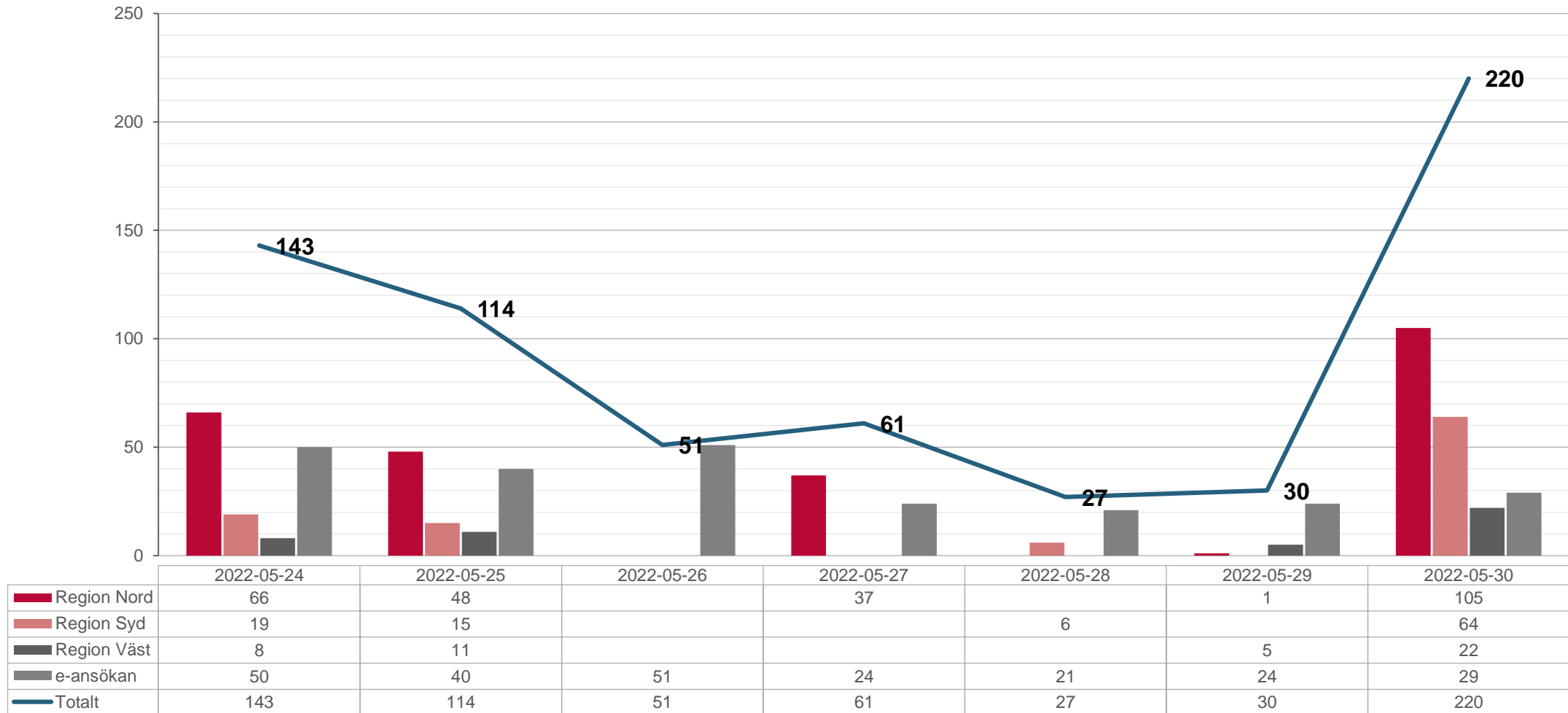
Ansökningar/beslut Ukraina utifrån region



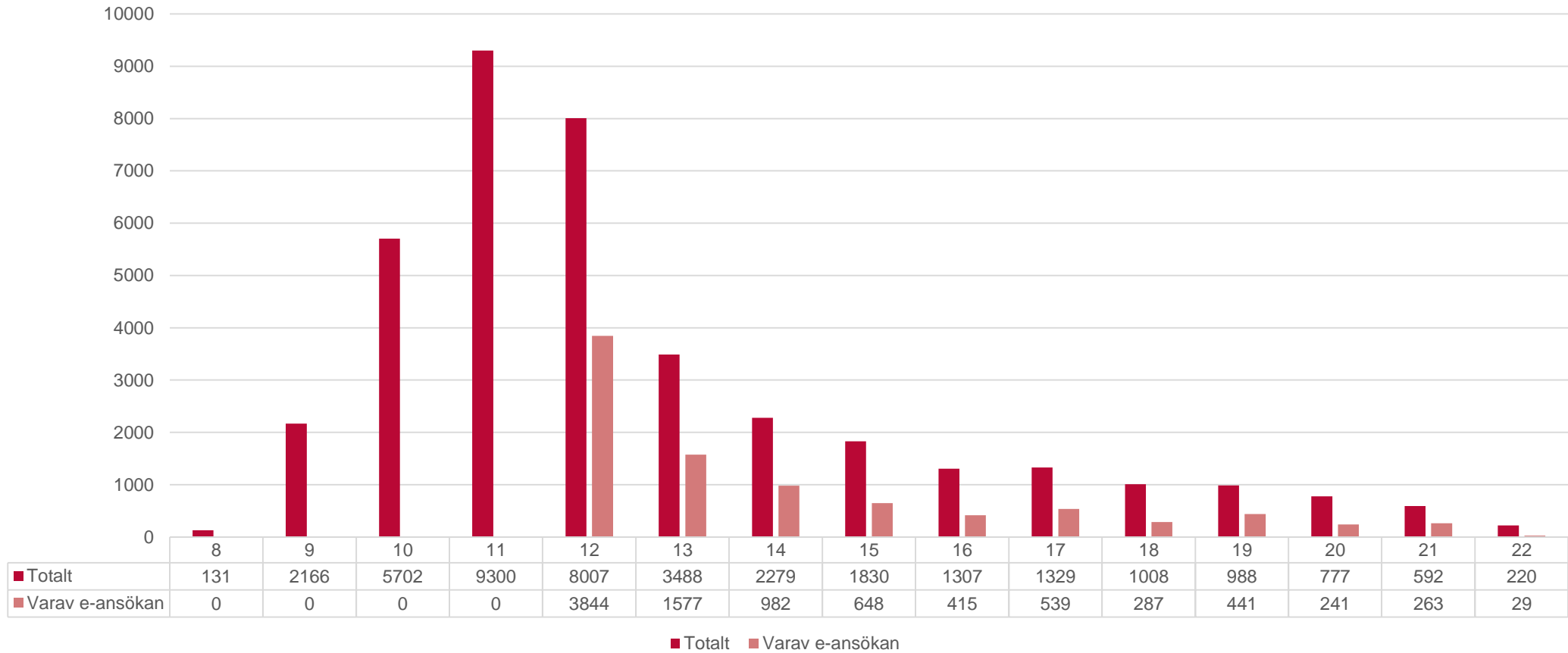
Flytt av inskrivna ukrainare med bifall (TPD)



Inkomna ansökningar senaste 7 dagarna



Inkomna ansökningar per vecka



Enheten för tillfälliga bostäder - lägesbild 2022-05-31

KAPACITET

24724

BELAGDA

17564

BOKNINGSBARA

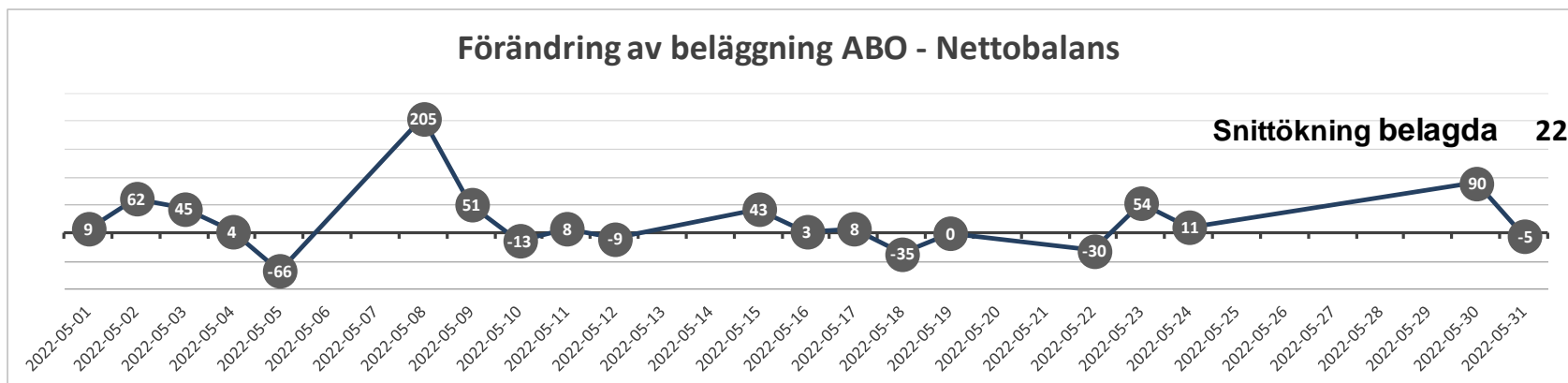
3492

EJ TILLGÄNGLIGA

2630

Boendeform	Kapacitet	Belagda	Bokningsbara	I klarställning	Bokade	Ej tillgängliga	Beläggningsgrad
ABI/ABU & EVAK	3 722	1 815	1 056	865	20	129	49%
ABE	12 003	9 459	780	540	348	1 504	79%
ABK	2 736	2 084	193	22	96	443	76%
ABT	6 263	4 206	1 463	264	149	554	67%
Summa	24724	17564	3492	1691	613	2630	71%

Förändring av beläggning ABO - Nettobalans



Anskaffning av bostäder

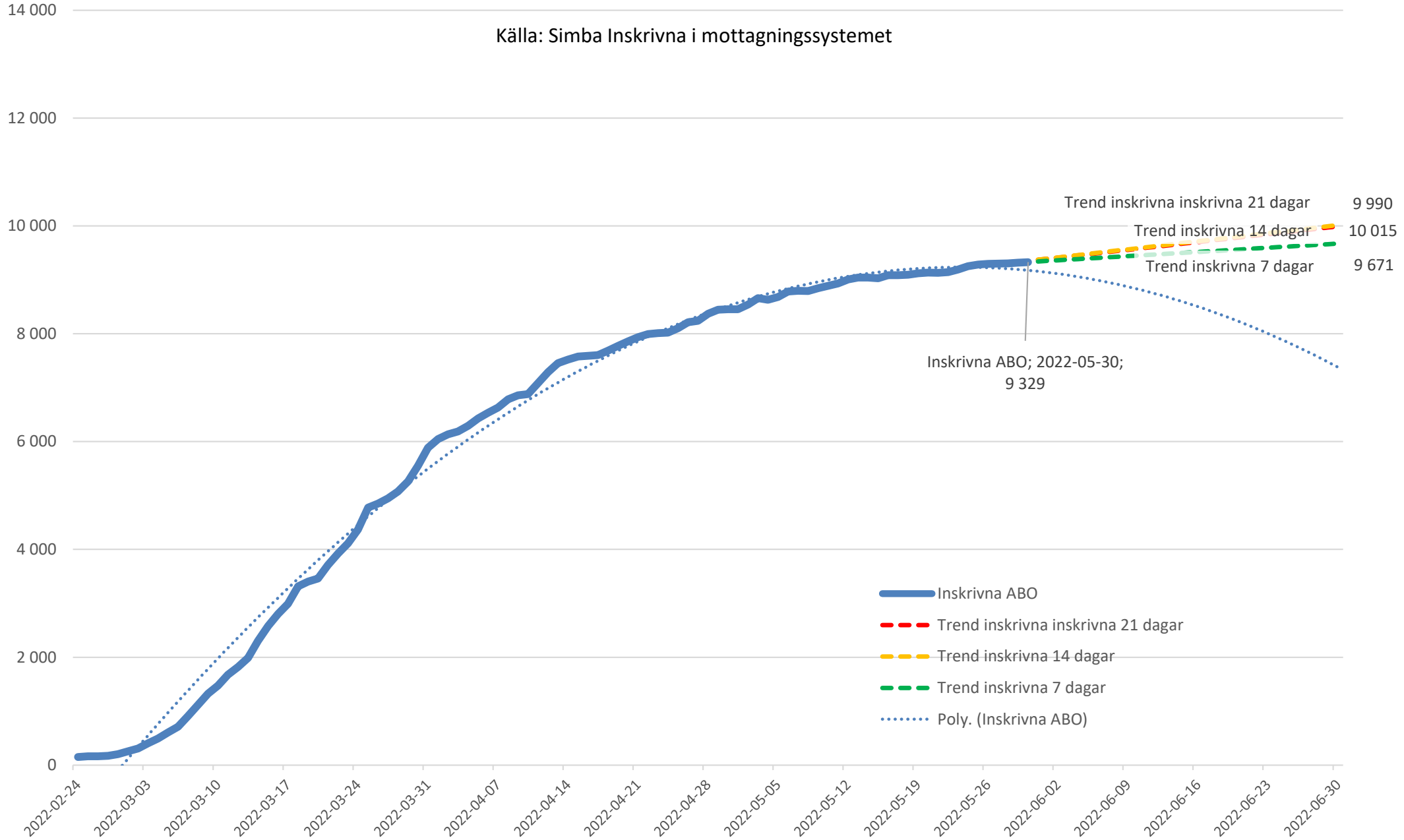
Anskaffad kapacitet sedan 2022-03-01

Region	ABI/ABU & Evak	ABE	ABK	ABT	Total
Nord	1 011	2 611	523	2 836	6981
Väst	668	1 255	326	2 412	4661
Syd	749	816	0	1 015	2580
Total	2428	4682	849	6263	14 222
Varav Evak	2 254				

Förkortning	Förklaring
ABI/ABU & Evak	Plats i inresebostad, utresebostad och kommunens evakueringsboenden
ABE	Plats i Lägenheter
ABK	Plats i Kollektiv bostad
ABT	Plats i Upphandlad bostad

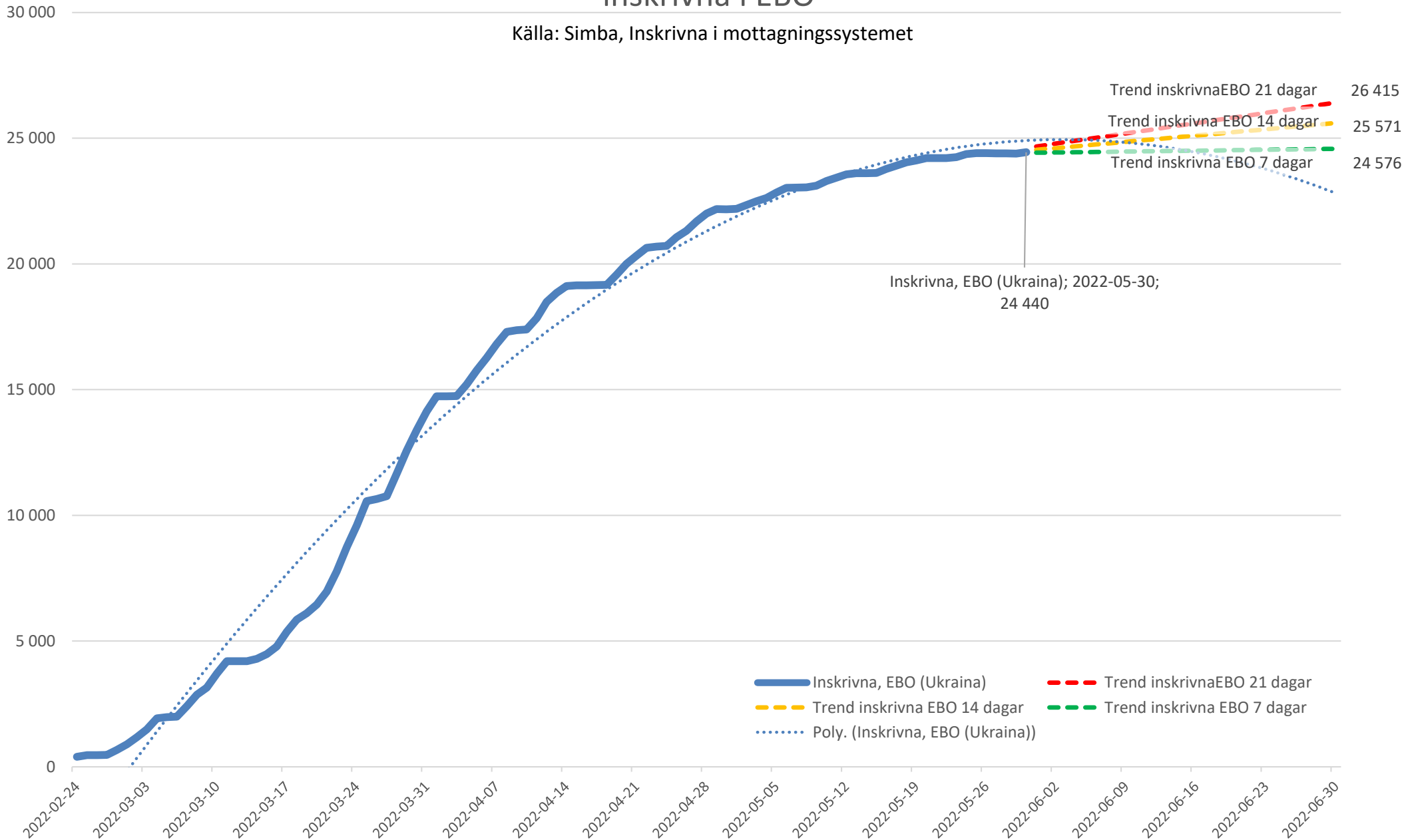
Trendframskrivning t.o.m. 22-06-30, ukrainska medborgare inskrivna i ABO

Källa: Simba Inskrivna i mottagningssystemet



Trendframskrivning t.o.m. 22-06-30, ukrainska medborgare inskrivna i EBO

Källa: Simba, Inskrivna i mottagningssystemet



Evakueringsboenden per Län

Region	Län	Antal platser
NORD	DALARNAS LÄN	0
NORD	GOTLANDS LÄN	0
NORD	GÄVLEBORGS LÄN	0
NORD	JÄMTLANDS LÄN	0
NORD	NORRBOTTENS LÄN	40
NORD	STOCKHOLMS LÄN	815
NORD	SÖDERMANLANDS LÄN	0
NORD	UPPSALA LÄN	0
NORD	VÄSTERBOTTENS LÄN	0
NORD	VÄSTERNORRLANDS LÄN	60
NORD	VÄSTMANLANDS LÄN	108
SYD	BLEKINGE LÄN	24
SYD	JÖNKÖPINGS LÄN	0
SYD	KALMAR LÄN	0
SYD	KRONOBERGS LÄN	107
SYD	SKÅNE LÄN	357
SYD	ÖSTERGÖTLANDS LÄN	156
VÄST	HALLANDS LÄN	0
VÄST	VÄRMLANDS LÄN	0
VÄST	VÄSTRA GÖTALANDS LÄN	587
VÄST	ÖREBRO LÄN	0
Total		2 254