



Migrationsverket

Lägesbild SLS - Ukraina

2022-05-10

Händelseutveckling

Konflikten

Markstrider mellan Ryssland och Ukraina utspelar sig i huvudsak i de östra och södra delarna av landet. Inga större avancemang eller andra avgörande förändringar har skett där de senaste dagarna.

Antalet robotangrepp mot mål i centrala och västra Ukraina har ökat den senaste veckan. Järnväg och annan logistisk infrastruktur förefaller vara centrala mål.

Den humanitära situationen är fortsatt allvarlig på flera håll i landet.

Observationer av flykt inom Ukraina och rörelser till/i EU+

Inga markanta förändringar sedan senaste lägesbilden.

Enligt UNCHR har drygt 5,9 miljoner personer lämnat Ukraina (detta antal avser samtliga gränspassager ut från Ukraina som rapporteras av nationella myndigheter i angränsande länder) och antalet internflyktingar bedöms av IOM vara 7,7 miljoner.

Antalet personer som lämnar Ukraina fortsätter vara relativt stabilt och är jämfört med tidigare faser av konflikten avsevärt lägre.

Det polska inrikesministeriet uppskattar att cirka 2 miljoner ukrainare som flytt undan kriget befinner sig i Polen. Enligt ministeriets prognos har 1,6 miljoner av dessa för avsikt att stanna i landet, övriga att ta sig vidare till andra länder. Polska myndigheter identifierar stor ukrainsk diaspora, geografisk och kulturell närhet, öppen arbetsmarknad och utbildningsmöjligheter som de främsta polska pull-faktorerna. Mellan 5000 och 6000 ukrainska medborgare som avser söka skydd i EU+ reser dagligen in i Polen från Ukraina.

Närmare 1,1 miljoner personer har beviljats tidsbegränsat skydd i Polen. I EU+ har, enligt statistik från den 3 maj, ca 2,6 miljoner personer beviljats skydd enligt massflyktsdirektivet.

Den som vill ha tillgång till samlade statistiska uppgifter hänvisas till exempelvis [UNHCR](#).

Läget vid gränserna

Gränsmyndigheter rapporterar om en stabilisering av antalet ankomster av ukrainska medborgare till Sverige. Under den senaste veckan har i genomsnitt färre än 400 ukrainare dagligen anlänt med båt eller flyg. Ankomster till hamnar är fortfarande vanligast. Antalet ankomster via Öresundsbron är svårbedömt.

Migrationsverkets processer

RA har publicerat [rättslig vägledning](#).

DUA har tagit fram tre [rutiner](#) för hantering av ansökningar om tillfälligt skydd enligt massflyktsdirektivet. Den senaste uppdateringen genomfördes 2022-04-26.

Övrigt

Det förekommer uppgifter från olika källor om återvändande till Ukraina. Ett antal aktörer följer sedan konflikten inleddes upp gränspassager. Av tillgänglig data framgår begränsat med information kring vilken profil personerna har, vad syftet med gränspassagen är, och i vilken utsträckning cirkulära rörelser sker. Cirka 40 000 utresor och 30 000 inresor registreras dagligen.

Bedömning

I nuläget, och med beaktande av konfliktutvecklingen i Ukraina och situationen i Polen och andra gränsländer, tyder inget på en ökning avseende antalet ankomster eller sökanden i Sverige inom den närmaste veckan.

Mot bakgrund av den svåra konflikten i Ukraina och osäkerheten vid bedömning av flyktingrörelser så kan det inte förutsättas att antalet ankomster eller sökande på längre sikt kommer ligga på samma nivå som i nuläget. En framåtsyftande bedömning av utvecklingen avseende antalet skyddssökande är förenad med osäkerhet. Konfliktutvecklingen i Ukraina, såväl som situationen för flyktingar i närområdet har stor påverkan på utvecklingen.

Vad gäller konflikten är det i nuläget framför allt utvecklingen i de östra delarna av Ukraina och påverkan på civilbefolkningen där som bedöms vara av vikt att följa. Intensifierade attacker mot mål i andra delar av Ukraina och den fortsatta utvecklingen i Transnistrien är också av betydelse.

SCENARIO

En kraftig konflikteskalering som omfattar stora delar av Ukraina.

Humanitära konsekvenser och flyktingströmmar är beroende av bland annat stridernas geografiska utbredning, intensitet och varaktighet. Flyktingströmmar av en mycket omfattande magnitud. De människor som flyr landet kommer i första hand söka sig till närliggande länder, framförallt Polen, men ha en betydande påverkan på Migrationsverkets verksamhet.

INRIKTNING

Skapa aktuell nationell lägesbild

Samverkan nationell nivå (myndigheten)

Platser nationell nivå (regional utjämning)

Engagera civilsamhället nationellt

BEDÖMNING AV PÅVERKAN

Beredskapsnivå 2 - mycket ansträngt läge

Myndigheten befinner sig i ett mycket ansträngt läge där resursbehoven överstiger befintliga resurser.

SAMVERKAN OCH KOMMUNIKATION

Möta upp samhällets behov genom kommunikation och samverkan.

Extern lägesbild publiceras onsdag.

Intern lägesbild delas med avdelningar och regioner tisdag.

Ansökningar

36 410 ukrainska medborgare har nu ansökt om skydd sedan konfliktens start 24 februari 2022.

Beslut

Migrationsverket har fattat beslut i 32 846 ärenden.

Flytt av inskrivna ukrainare med tillstånd (TPD)

Det är för närvarande 30 443 inskrivna ukrainare med tillstånd enligt massflyktsdirektivet.

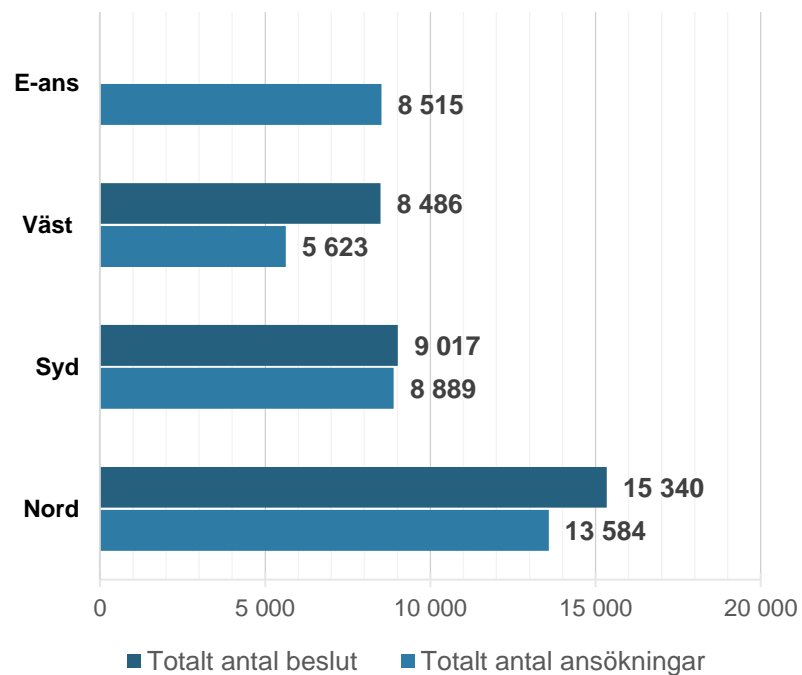
Dagbidrag

Vi har 2 587 öppna ansökningar om dagbidrag i ärenden enligt TPD där tillstånd beviljats. Vi har hittills avgjort 22 827 ärenden om dagbidrag.

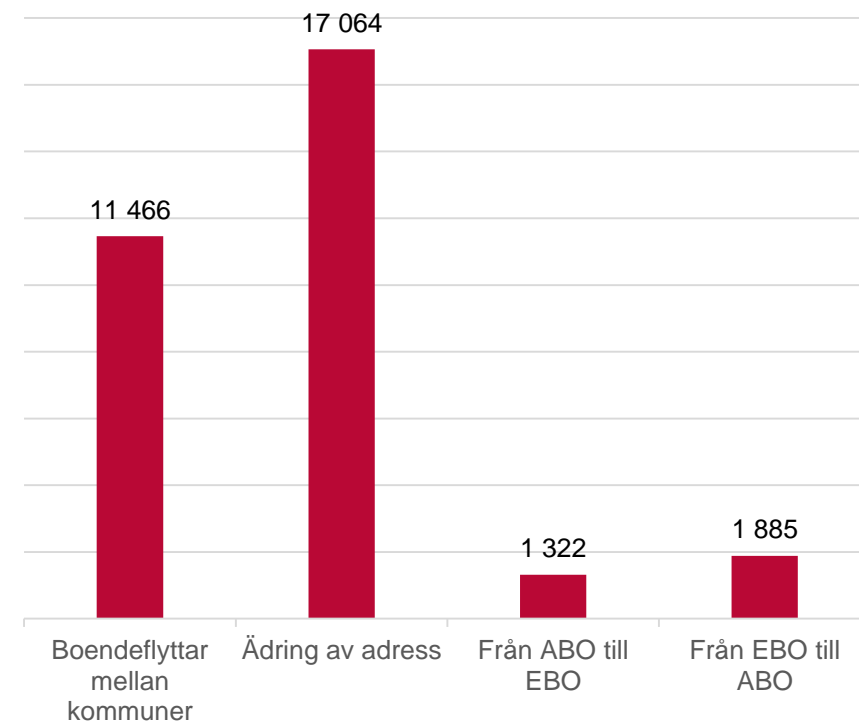
Prognos

Migrationsverket presenterade den 27 april en prognos där enligt huvudscenariot 80 000 ukrainska medborgare väntas ansöka om skydd fram till årsskiftet.

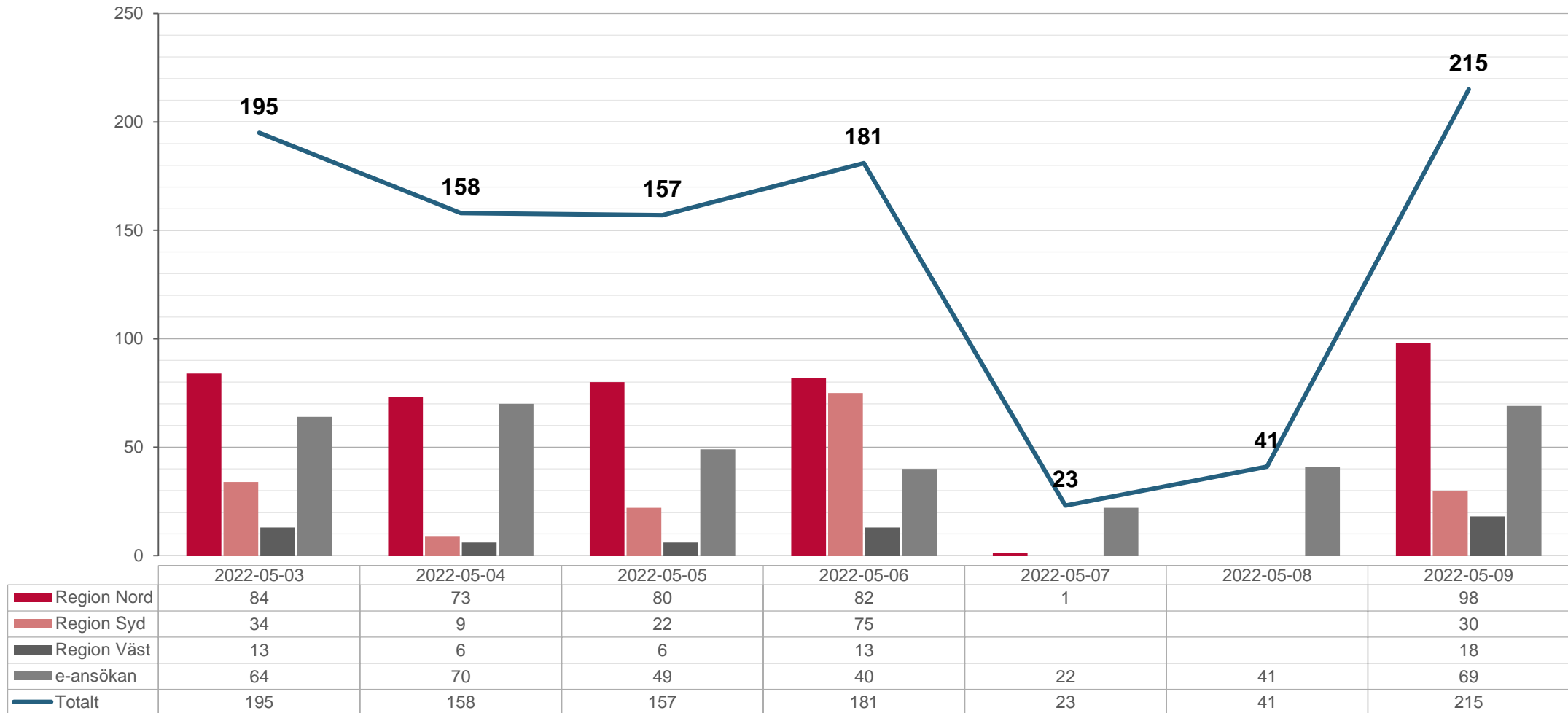
Ansökningar/beslut Ukraina utifrån region



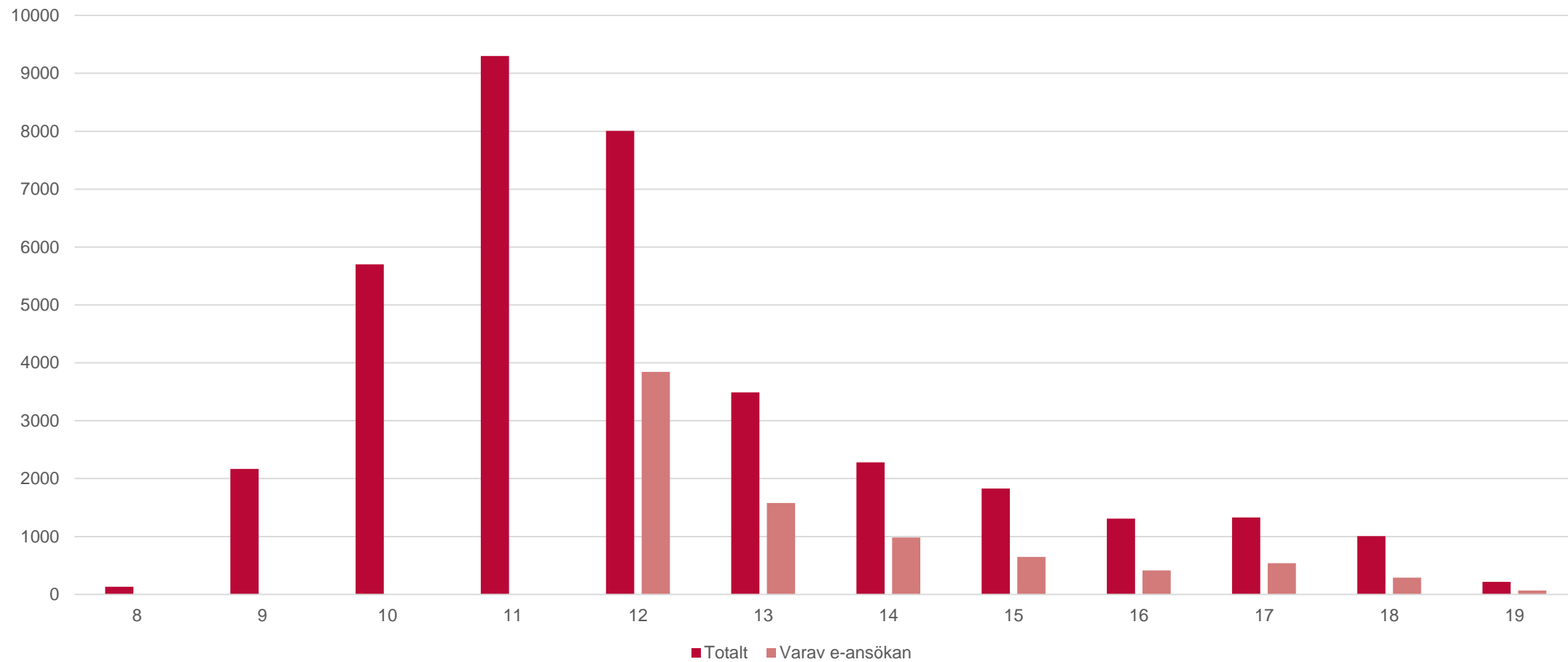
Flytt av inskrivna ukrainare med bifall (TPD)



Inkomna ansökningar senaste 7 dagarna



Inkomna ansökningar per vecka



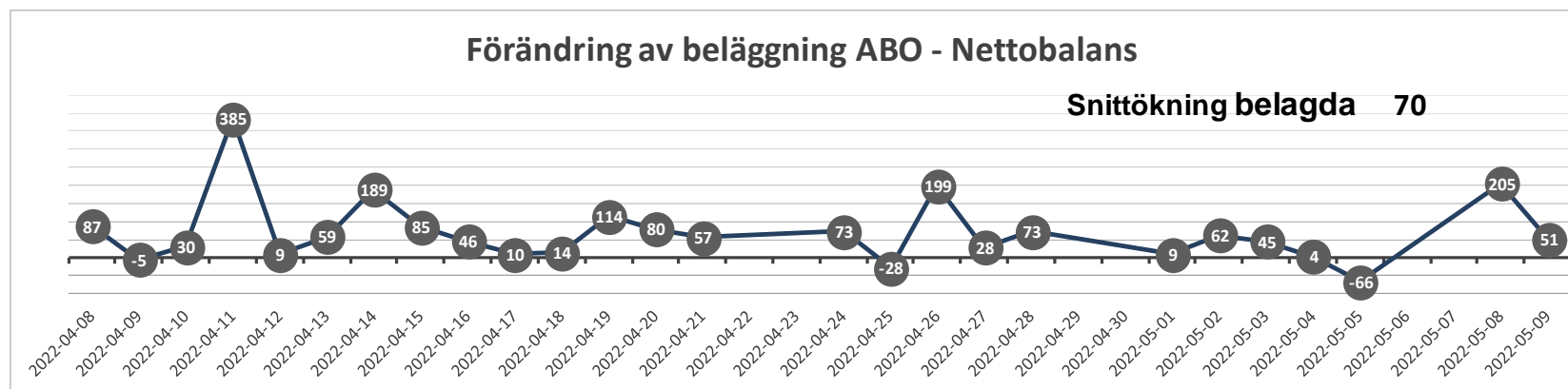
Enheten för tillfälliga bostäder - lägesbild 2022-05-10

KAPACITET
23135BELAGDA
17439BOKNINGSBARA
2469EJ TILLGÄNGLIGA
2414

Boendeform	Kapacitet	Belagda	Bokningsbara	I klarställning	Bokade	Ej tillgängliga	Beläggningsgrad
ABI/ABU & EVAK	4 161	2 047	1 129	1 036	31	90	49%
ABE	11 355	9 286	637	358	315	1 415	82%
ABK	2 752	2 058	259	85	43	405	75%
ABT	4 867	4 048	444	159	104	504	83%
Summa	23135	17439	2469	1638	493	2414	75%

Förändring av beläggning ABO - Nettobalans

Snittökning belagda 70



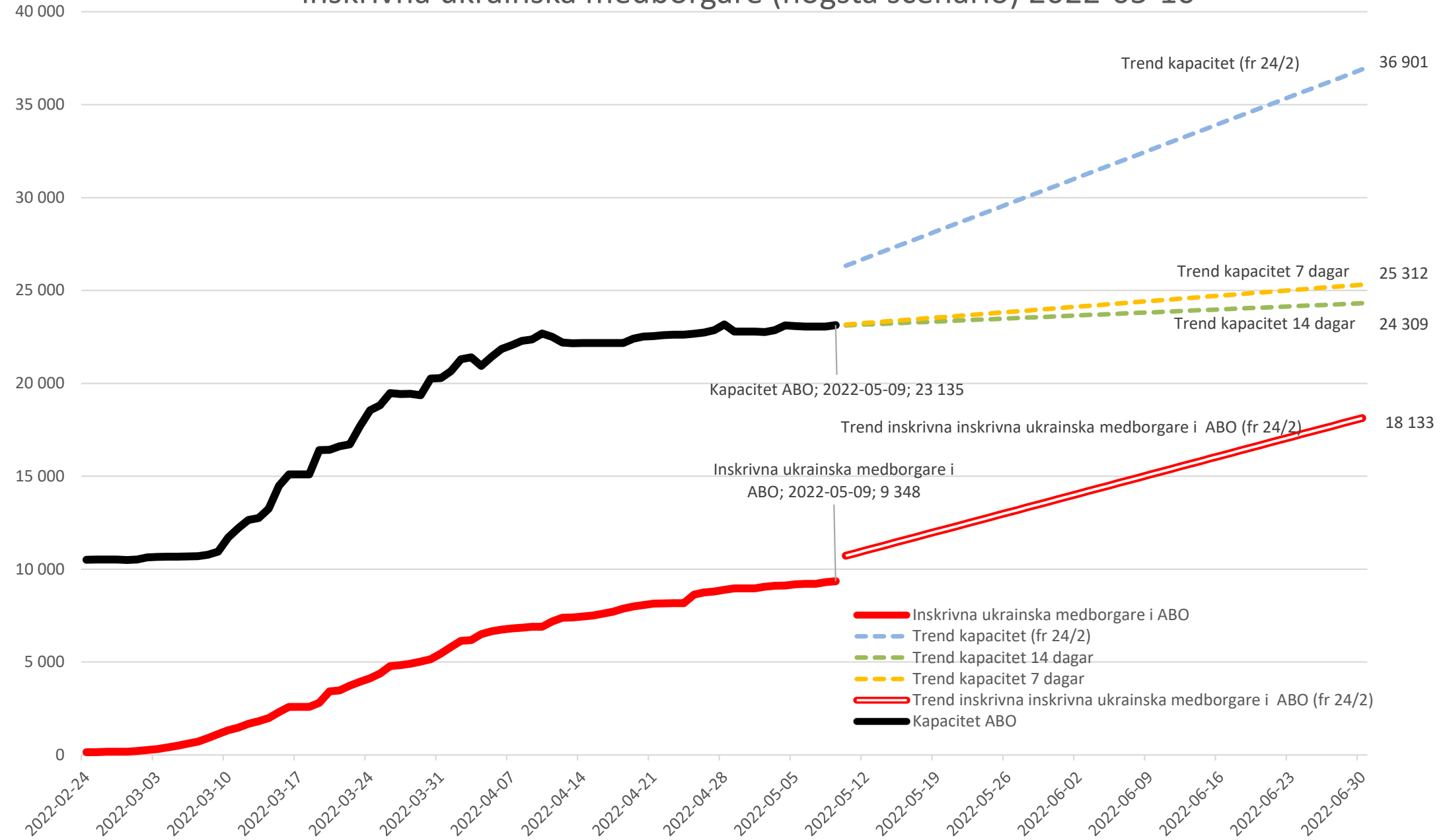
Anskaffning av bostäder

Anskaffad kapacitet sedan 2022-03-01

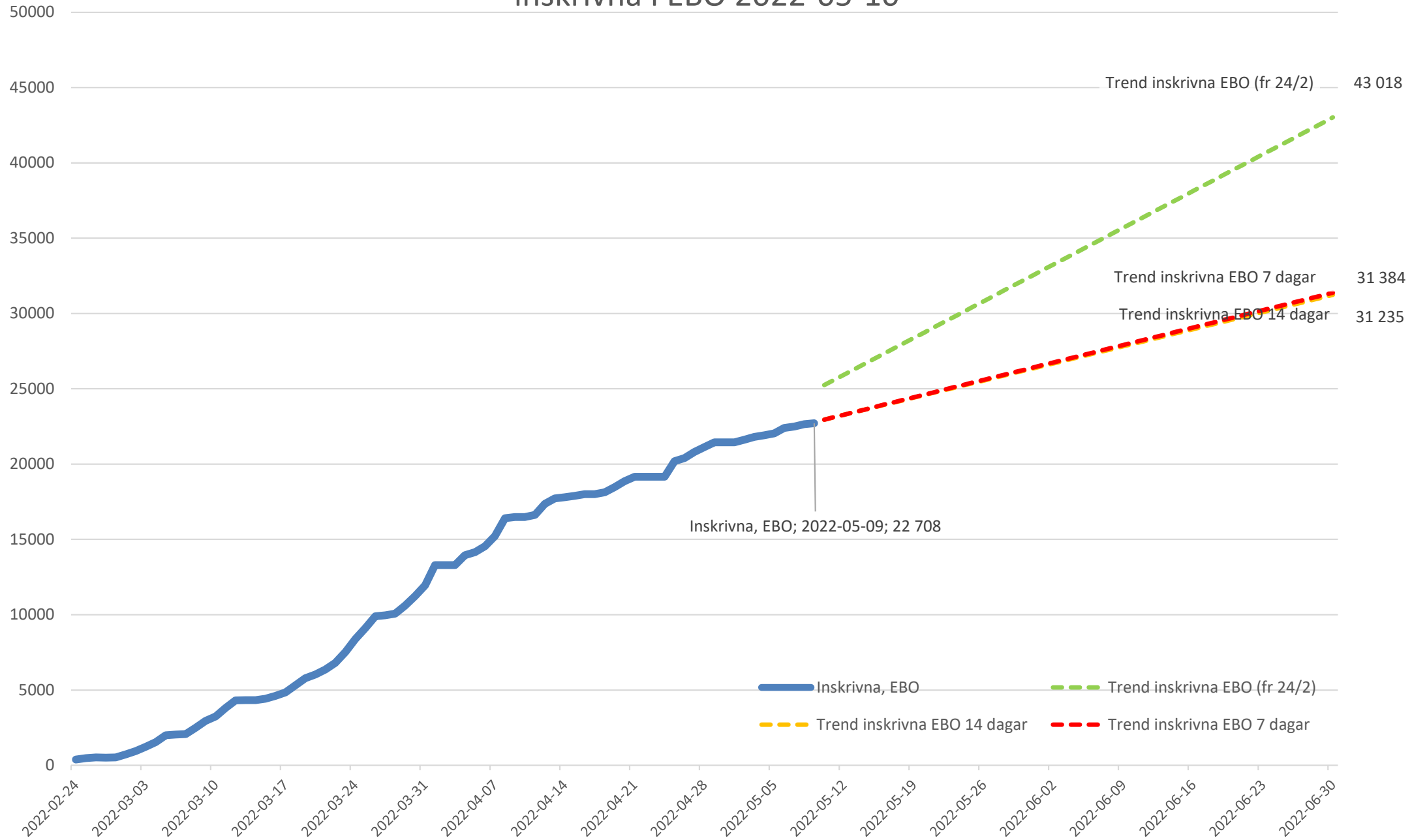
Region	ABI/ABU & Evak	ABE	ABK	ABT	Total
Nord	1 450	2 404	522	2 071	6447
Väst	668	1 010	343	2 237	4258
Syd	749	620	0	559	1928
Total	2867	4034	865	4867	12 633
Varav Evak	2 686				

Förkortning	Förklaring
ABI/ABU & Evak	Plats i inresebostad, utresebostad och kommunens evakueringsboenden
ABE	Plats i Lägenheter
ABK	Plats i Kollektiv bostad
ABT	Plats i Upphandlad bostad

Trendframskrivning t.o.m. 2022-06-30, kapacitet boendeplatser samt inskrivna ukrainska medborgare (högsta scenario) 2022-05-10



Trendframskrivning t.o.m. 2022-06-30, ukrainska medborgare inskrivna i EBO 2022-05-10



Evakueringsboenden per Län

Region	Län	Antal platser
NORD	DALARNAS LÄN	0
NORD	GOTLANDS LÄN	0
NORD	GÄVLEBORGS LÄN	0
NORD	JÄMTLANDS LÄN	0
NORD	NORRBOTTENS LÄN	40
NORD	STOCKHOLMS LÄN	1 243
NORD	SÖDERMANLANDS LÄN	0
NORD	UPPSALA LÄN	0
NORD	VÄSTERBOTTENS LÄN	0
NORD	VÄSTERNORRLANDS LÄN	60
NORD	VÄSTMANLANDS LÄN	108
SYD	BLEKINGE LÄN	24
SYD	JÖNKÖPINGS LÄN	0
SYD	KALMAR LÄN	0
SYD	KRONOBERGS LÄN	107
SYD	SKÅNE LÄN	357
SYD	ÖSTERGÖTLANDS LÄN	159
VÄST	HALLANDS LÄN	0
VÄST	VÄRMLANDS LÄN	0
VÄST	VÄSTRA GÖTALANDS LÄN	588
VÄST	ÖREBRO LÄN	0
Total		2 686