

Årsredovisning

1997

UNGDOMSSTYRELSEN

Regeringen
Inrikesdepartementet
Riksrevisionsverket

Undertecknande av Ungdomsstyrelsens årsredovisning för verksamhetsåret 1997.

Beslut i detta ärende har fattats vid sammanträde 1998-02-20 av Ungdomsstyrelsens ordförande Leif Linde samt ledamöterna Tilde Björfors, Gordana Berjan, Staffan Isling, Carina Moberg, Mustafa Tümtürk, Mats Vangstad, och Lage Åström. Föredragande har varit Gun-Britt Spring Larsson.

Styrelse
För UNGDOMSSTYRELSEN

Leif Linde
generaldirektör

Gun-Britt Spring Larsson
administrativ chef

Tilde Björfors

Ann-Marie Begler

Gordana Berjan

Staffan Isling

Carina Moberg

Levi Svenningsson

Mustafa Tümtürk

Mats Vangstad

Marie Wilén

Lage Åström

Sändlista

Inrikesdepartementet, 5 kopior, 1 original

Finansdepartementet, 4 kopior

Riksdagens utredningstjänst, 9 kopior

Riksrevisionsverket, 4 kopior

Statskontoret, 2 kopior

Arbetsgivarverket, 2 kopior

Året som gått

Årsredovisningen för 1997 innehåller den samlade redovisningen och bedömningen av Ungdomsstyrelsens arbete utifrån regeringens övergripande mål och verksamhetsmål. Redovisningen utgår i sin uppläggning från efterfrågad resultatinformation. Nedan följer en kortfattad sammanfattning av verksamheten.

De uppdrag, inom utrednings-, bidrags-, utvecklings- och informationsområdena, som Ungdomsstyrelsen enligt regleringsbrev eller särskilda beslut skulle slutföra eller delrapportera under 1997, har redovisats till regeringen inom utsatt tid. Andra uppdrag har fortsatt eller påbörjats planenligt. Detsamma gäller rapporter till Europeiska kommissionen i fråga om programmet Ungdom för Europa och pilotprojektet Europeisk volontärtjänst för ungdomar.

I regleringsbrevet anmodas myndigheten att ”hålla en hög beredskap att göra omprioriteringar i sin verksamhet för att ta fram sådan information som regeringen i särskild ordning begär.” Nya regeringsuppdrag har också tillkommit under året. Samtliga uppdrag redovisades på utsatt tid och uppställda villkor har uppfyllts.

Ett av dessa uppdrag var Utvärdering av informationsinsatser om feriejobb för ungdomar. Ett annat var att arrangera en Europeisk konferens Nyckeln till arbetslivet - ungdomars framtid. Konferensen anordnades i samverkan med Europeiska kommissionen, Arbetsmarknadsdepartementet och Svenska EU programkontoret. I ett särskilt beslut och med särskilda medel tillkom uppdraget att ”utvärdera och lyfta fram goda exempel på befintlig lokal kulturverksamhet för ungdomar”. Ungdomsstyrelsen kommer att redovisa uppdraget i form av en idéskrift som myndigheten, tillsammans med Arbetsgruppen Kultur i hela landet, presenterar vid Svenska Kommunförbundets Forum Kultur Fritid i april 1998.

Via ett utåtriktat arbete har Ungdomsstyrelsen under 1997 fått möjlighet att till regeringen överlämna resultaten och slutsatserna av det utvecklingsarbete som Ungdomsstyrelsen bedrivit i tre år för att hitta ändamålsenliga metoder att stötta långtidsarbetslösa ungdomar. Arbetet har skett i form av överlämnande av rapporter till regeringen samt genom möten med regeringsföreträdare, berörda myndigheter och Svenska Kommunförbundet. Flera av Ungdomsstyrelsens förslag återfinns i riksdagens beslut om en utvecklingsgaranti för ungdomar 20–24 år.

I regleringsbrevet anmodar regeringen Ungdomsstyrelsen att ”arbeta sektorsövergripande och ha en kontinuerlig kontakt med kommunerna när det gäller att följa ungdomars villkor i samhället”. Under 1997 har Ungdomsstyrelsen tillsammans med andra myndigheter förbättrat det sektorsövergripande arbetet väsentligt. Så har t.ex. samarbetet med ansvariga statistikproducerande myndigheter lett fram till publikationen Svensk ungdomsstatistik. Vidare har det sektorsövergripande uppdraget lett fram till att AMS och Socialstyrelsen fick i uppdrag att utarbeta ett förslag till ersättning och insatser för arbetslösa i samråd med Ungdomsstyrelsen.

Inom ramen för uppdraget Samordnade insatser för utsatta ungdomar har en referensgrupp bildats under Ungdomsstyrelsens ledning med företrädare för AMS, Socialstyrelsen, Svenska Kommunförbundet, Rikspolisstyrelsen, Skolverket, Folkhälsoinstitutet och Brottsförebyggande rådet. Myndigheten deltar också i arbetsgrupper inom Skolverkets arbetsområde liksom i regeringens nationella ledningsgrupp för drogförebyggande insatser bland barn och ungdomar och i Folkhälsoinstitutets GD-grupp. Genom en samverkan med Barnombudsmannen har en kartläggning av lokala inflytandeorgan utifrån barnkonventionen gjorts.

En första kontakt med berörda sektorsmyndigheter är tagen inför arbetet med den internationella utvärderingen av den svenska ungdomspolitik. Inom

utbytesverksamheten har samarbetet med EU:s programkontor ökat och konkretiserats under året.

Uppdraget att "bevaka statistikförsörjningen inom ungdomsområdet" manifesterades genom att skriften Svensk ungdomsstatistik gavs ut i november. Det är första gången som en så omfattande statistiköversikt ges ut med relevanta fakta om ungdomars uppväxtvillkor i siffror och kommentarer.

I många av myndighetens rapporter och skrifter har de viktiga frågorna om ungdomars levnadsvillkor förts fram till debatt. I rapporterna Att sträva mot samma mål - statens roll i utvecklingen av olika lokala handlingsprogram där ungdomar är en prioriterad målgrupp, Kommunernas ansvar för arbetslösa ungdomar - en utvärdering, i idéskriften Rustad för jobb och i Ungdomstids fyra nummer var detta område ett centralt tema.

Rikskonferensen Ny tid-Nya tankar genomfördes i samverkan med Norrköpings kommun och Stiftelsen Framtidens kultur. Där presenterades de första preliminära resultaten av Ungdomsstyrelsens och Barn och ungdomsdelegationens stora värderingsstudie.

Myndighetens arbete för att utveckla och stärka ungdomars delaktighet och inflytande i samhället har skett på flera områden. Den kartläggning av inflytandeorgan i kommunerna som gjorts av Ungdomsstyrelsen visar att det nu finns ungdomsråd i drygt 80 kommuner.

Inflytandefrågor för unga stod i fokus på rikskonferensen Vad ska ungdomarna med kommunen till? Den var förlagd till Gällivare, Årets ungdomskommun 1996, där också Jönköping "kröntes" till Årets ungdomskommun 1997.

Under året fördelade Ungdomsstyrelsen grundbidrag till 64 ungdomsorganisationer med 597 000 medlemmar mellan 7 och 25 år. Inom ungdomsorganisationerna pågår ett stort förnyelsearbete. Helt nya föreningsbildningar skapas för att kanalisera ungdomars engagemang samtidigt som många traditionella ungdomsorganisationer försöker utveckla och förnya sina strukturer och arbetsformer. Ungdomsstyrelsen stödjer, genom särskilt bidrag, denna viktiga utveckling av föreningslivet.

En rapport om det målrelaterade bidragssystemet utarbetades i nära samverkan med ungdomsorganisationerna och överlämnades till regeringen i juni. Rapporten innehöll förslag om att gå vidare med det målrelaterade systemet samt ett förslag om fortsatt utredning av bidragssystemet, framförallt konflikten mellan målen och de formella reglerna vilket också Ungdomsstyrelsen fått i uppdrag att göra i regleringsbrevet för 1998.

EU:s utbytesprogram Ungdom för Europa och pilotprojektet Europeisk volontärtjänst för ungdomar har under 1997 blivit en integrerad del i myndighetens verksamhet. Detta har underlättat processen att stärka kopplingen mellan internationell och nationell verksamhet genom att ett allt bredare kontaktnät kunnat utvecklas. Detta är en önskad och medveten utveckling för att särskilt kunna stödja ungdomar som inte annars skulle ha möjlighet att delta i internationellt ungdomsutbyte. Myndigheten har också kunnat notera en kraftig ökning av intresset inom det internationella området. Under året har 2 375 ungdomar deltagit i Ungdom för Europaprogrammet.

Det har under året varit en viktig utmaning för myndigheten att bidra till att lyfta ungdomsfrågorna högre på den offentliga dagordningen i samhällsdebatten och i det vardagliga politiska arbetet. Det är glädjande att kunna konstatera att antalet genomslag i medierna ökat med 51 procent sedan förra året, i första hand ifråga om egeninitierade debatter. Särskilt har detta gällt frågor om ungdomars inträde på arbetsmarknaden och behovet av ökat och verkligt inflytande i lokalsamhället.

Graden av självfinansiering av myndighetens informationsverksamhet, seminarie och publikationer har ökat med 45 procent och därmed uppfylls kravet i regleringsbrevet på en 30-procentig ökning. Cirka 10 000 skrifter har sålts under året vilket är en ökning med 9 procent. Publikationen Ungdomstid har lagts ned då den bedömts som mindre ändamålsenlig för Ungdomsstyrelsens behov att sprida kunskap om ungdomars villkor och ungdomspolitikens mål. En bättre målgruppsanpassning ska åstadkommas genom en större koncentration kring myndighetens skriftserier, opinionsbildning och elektroniska media.

Under året utvecklades och öppnades webbdomänen Slussen en samhällsguide på Internet för ungdomar med syfte att öka ungdomars möjlighet att få information om och påverka samhället.

Utifrån de övergripande målen för Ungdomsstyrelsen känns det angeläget att peka på nödvändigheten av ett bättre genomslag för ungdomspolitik i sin helhet. Behovet av en allt tydligare systematisk sektorsövergripande ungdomspolitik har visat sig allt viktigare då ungas villkor och möjlighet till inflytande spänner över de flesta samhälls-, politik- och myndighetsområden. Det handlar om politiskt arbete på riksnivå men i än högre grad om det politiska arbetet på den lokala nivån. Kommunala lokala handlingsprogram har blivit ett allt vanligare redskap. Ungdomsstyrelsen har tillsammans med Svenska Kommunförbundet påbörjat ett utvecklingsarbete med kommunala generationsbokslut och ett initiativ har tagits till utvärdering av den lokala ungdomspolitik i några kommuner.

Ungdomsstyrelsen har nu verkat under fyra år som ny myndighet. Under dessa år har riksdag och regering tillfört nya verksamhetsmål och en större organisation har blivit nödvändig. Detta har i sin tur inneburit att myndigheten förändrats till storlek och karaktär och behovet av att utveckla myndighetens arbetsformer har blivit alltmer nödvändigt.

Inför verksamhetsåret 1997 var tydlig målformulering, metodval och inte minst kriterier för resultatuppföljning viktiga inslag när Ungdomsstyrelsens verksamhetsplan och budget för 1997 arbetades fram. En strikt koppling mellan regleringsbrev, verksamhetsplan och budget med tillhörande uppföljningsmöjligheter eftersträvades och infördes. En tydlig ansvarsfördelning i en starkt projektorienterad organisation har bidragit till att myndigheten utvecklats till en mer målstyrd och allt effektivare organisation. Ett tidsredovisningssystem har utvecklats. En löpande kostnadsfördelning och regelbunden uppföljning av verksamhet och ekonomi har startats. Den 1 januari 1998 införs ett tidsredovisningssystem fullt ut liksom en ny modell för uppföljning.

Leif Linde
generaldirektör

Innehåll

1	Verksamhetsöversikt	8
2	Utredningsverksamhet	11
2.1	Bevakning av statistik inom ungdomsområdet	
2.2	Värderingsstudie	
2.3	Utvärdering av AMS informationssatsning om feriearbeten för ungdomar	
2.4	Fritidsvanestudien	
2.5	Allmän utredningsverksamhet	
2.6	Redovisning av utredningsverksamhetens andel av ramanslaget	
3	Bidrag och utvecklingsverksamhet	19
3.1	Statsbidrag till ungdomsorganisationerna	
3.2	Koordinering av utvecklingsverksamhet	
3.3	Årets ungdomskommun	
3.4	Stöd till projekt för att stärka ungdomars inflytande i lokalsamhället	
3.5	Utveckling av flickors delaktighet	
3.6	Stöd till projekt för att synliggöra och stärka flickors villkor	
3.7	Stöd till samordnande insatser för utsatta ungdomar	
3.8	Goda exempel på kulturverksamhet för unga	
3.9	Stöd till utveckling av ungdomskulturens mångfald	
4	Internationellt ungdomsutbyte	36
4.1	Ungdom för Europa-programmet (UfE)	
4.2	Nety– Europeiska kommissionens kommunikationsnätverk	
4.3	Europeisk volontärtjänst för ungdomar (EVS)	
4.4	Information om internationellt ungdomsutbyte	
4.5	Internationellt samarbete	
4.6	Kompetensutveckling för arbetslösa ungdomar	
5	Informationsverksamhet	47
5.1	Utåtriktat profileringsarbete	
5.2	Media	
5.3	Nyhetsbrevet BRUS	
5.4	Rustad för jobb	
5.5	Ungdomstid	
5.6	Mässor och konferenser	
5.7	Youth	
5.8	Slussen	
5.9	Ungdomsstyrelsens hemsidor	
5.10	Metoder för informationsspridning	
5.11	Redovisning av självfinansieringsgrad och samfinansiering	

6	Administration och beräkningsgrunder	63
7	Ekonomisk redovisning	64
7.1	Resultaträkning	
7.2	Balansräkning	
7.3	Anslagsredovisning	
7.4	Finansieringsanalys	
7.5	Redovisningsprinciper och noter till årsredovisningen	
7.6	Sammanställning över väsentliga uppgifter	

1 Verksamhetsöversikt

I regleringsbrevet för budgetåret 1997 formulerades regeringens övergripande mål till Ungdomsstyrelsen på följande sätt:

De övergripande målen för Ungdomsstyrelsens verksamhet är att främja goda levnadsvillkor för ungdomar samt att verka för att unga människor görs delaktiga i samhällsutvecklingen. Ungdomsstyrelsen ska arbeta sektorsövergripande och ha en kontinuerlig kontakt med kommunerna när det gäller att följa ungdomars villkor i samhället.

Regeringens verksamhetsmål delades in i följande fyra delområden:

- Utredningsverksamhet
- Bidrag och utvecklingsverksamhet
- Internationellt ungdomsutbyte
- Informationsverksamhet

Resultatredovisningen beskriver och kommenterar hela verksamheten med utgångspunkt från uppdrag i regleringsbrev och de regeringsbeslut som därutöver styrt arbetet under verksamhetsåret.

Kostnaderna för Ungdomsstyrelsens förvaltning, 24 210 tkr, täcks till 57 procent av ramanslag och till 43 procent av försäljning och intäkter av bidrag.

De olika verksamhetsgrenarnas andel av de totala kostnaderna finns redovisade under respektive verksamhetsgren i årsredovisningen. En sammanställning av fördelningen av den totala kostnaden uppdelat per verksamhetsgren för budgetåret 1997 redovisas här nedan, i procent, i jämförelse med de två senaste åren. Den internationella verksamheten tillkom 96-07-01. Budgetåret 94/95 var bidrag och utvecklingsverksamheten uppdelad på två verksamhetsgrenar, kommun- respektive föreningsverksamhet, vilka här har slagits samman. Verksamhetsgrenarnas kostnad i förhållande till finansieringskällan är ej möjliga att följa över tid då tidigare årsredovisningar ej innehåller uppgift angående detta.

Verksamhetsgrenarnas fördelning i procent			
	94/95	95/96	1997
Utredning	18,5	16	14
Bidrag och utveckling	33	28	29
Internationellt	0	10	27
Information	38,5	34	30
Administration*	-	12	-

* 12 procent av den totala kostnaden har inte fördelats per verksamhetsgren under budgetåret 95/96

Myndigheten fördelade under året bidrag till ungdomsorganisationer, övrigt föreningsliv samt lokala ungdomsprojekt enligt följande.

Grundbidrag och särskilt bidrag	97 367 000
Beviljade projektbidrag ur Allmänna arvsfonden	6 574 690
EVS-bidrag	1 222 929
Ungdom för Europa bidrag, varav	
Ufe B1	419 877
Ufe A1	3 562 237

Ungdomsstyrelsens styrelse

Styrelsens huvuduppgift är tillsyn och rådgivning samt beslut om årsredovisning, budgetunderlag, delårsrapport och grundbidrag.

Styrelsens sammansättning:

Tidsperiod

Leif Linde, generaldirektör	9701 – 9712
Ann-Marie Begler, överdirektör Socialstyrelsen	9707 – 9712
Gordana Berjan, kommittésekreterare	9707 – 9712
Tilde Björfors, cirkusdirektör	9707 – 9712
Staffan Isling, förvaltningschef, Gällivare kommun	9707 – 9712
Carina Moberg, riksdagsledamot	9701 – 9712
Levi Svenningsson, direktör AMS	9707 – 9712
Mustafa Tümtürk, studiesekreterare	9707 – 9712
Mats Vagnstad, länspolismästare	9701 – 9712
Marie Vilén, riksdagsledamot	9707 – 9712
Lage Åström, skolråd, Skolverket	9701 – 9712
Stefan Attefall, redaktör	9701 – 9706
Britt-Marie Börjesson, företagare	9701 – 9706
Ola Friberg, utvecklingschef, Jönköpings kommun	9701 – 9706
Ragnar Götestam, direktör, Socialstyrelsen	9701 – 9706
Björn von Heland, länsarbetsdirektör	9701 – 9706

Generaldirektören är styrelsens ordförande. Styrelsen har sammanträtt 5 gånger under budgetåret.

Organisation

Under generaldirektören har fem enhetschefer lett följande enheter under budgetåret:

Utvecklingsenheten	10 medarbetare
Utredningsenheten	4 medarbetare
Internationella enheten	6 medarbetare
Informationsenheten	8,5 medarbetare
Administrativa enheten	3,5 medarbetare

Personalökning har under perioden skett från 28 medarbetare till 32 medarbetare. Medeltal anställda var 31.

Personalomsättningen under budgetåret har varit hög, 8 personer har slutat och 10 personer har nyanställts.

Myndigheten hade vid årets slut 32 stycken anställda varav 23 var tillsvidareförordnanden. Tjänsterna fördelade sig på 26 kvinnor och 6 män. Vid varje anställningstillfälle har ökad andel män eftersträvat.

Remisser, hearings och uppdrag

Ungdomsstyrelsen har under budgetåret svarat på 29 remisser.

Ungdomsstyrelsen har under budgetåret deltagit i följande hearings:

Utbildningsdepartementet hearing om mobbning
Riksdagens socialutskotts hearing om unga och droger
Idrottsutredningens hearing om målstyrt bidragssystem
Arbetsmarknads- och socialdepartementets hearing om insatser för arbetslösa
20–24 åringar
Hearing om integration och jämställdhet
Hearing angående miljöledningssystem i staten
Våld mot kvinnor med invandrabakgrund
Ungdomspolitiska kommittén
Barnombudsmannen angående barnkonventionen
Storstadskommitténs försöksverksamhet om kooperativ i skolan

Ungdomsstyrelsen har under budgetåret funnits representerade i följande organ:

Barn- o ungdomsdelegationen
Nationell ledningsgrupp för alkohol- och drogförebyggande insatser
Intresseföreningen Sverige 2000
Folkhälsoinstitutets GD-grupp
Ad hoc-grupp för kvalitetsbedömning av ansökningar, Stiftelsen framtidens kultur
Utbildningsdepartementets arbetsgrupp för samverkan kring arbetet med skolans
värdegrund
Rådet, enheten för åtgärdsinriktade analyser inom utvärderingsprogrammet,
Skolverket
Referensgrupp till lärarutbildningskommittén
Barnpsykiatriutredningen
Övervakningskommittén för Mål 3 och Employment
Nordiska Ministerrådets referensgrupp f ungdomsforskning
Europarådets kommitté för ungdomsforskning
HSFR:s programgrupp för ungdomsforskning
Referensgrupp till undersökning av ungdomars inställning till narkotika
Skolverket: Samrådsgruppen för skolstatistik
BRÅ: Referensgruppen för den officiella rättsstatistiken
BO: Samordningsgrupp för barns villkor
Boverket: Referensgrupp, jury, ungdomsbostäder- goda exempel
BO: Barn, ungdom och byggd miljö (nätverk)
Socialstyrelsen, EpC, referensgrupp - att mäta barns och ungdomars psykiska hälsa
CAN:s filmgranskningsgrupp
Våldsskildringsrådet
Nordiska Ungdomskommittén (Nordiska Ministerrådet)
Programme committee (Ungdom för Europa-programmet)
Nämnden för skola och ungdomsfrågor (EU Prog-kontoret)
Arbetsgrupp för Europeiska Ungdomsfrågor
WG on Audit
Expertgruppen för fler vuxna i barns o ungdomars närmiljö
Storstadskommitténs arbetsgrupp för samordning av projektstöd

2 Utredningsverksamhet

Ungdomsstyrelsen ska i samverkan med berörda organ genomföra kartläggningar och uppföljningar av ungdomars levnadsvillkor samt utvärderingar av offentliga insatser/åtgärder riktade till ungdomar. Myndigheten ska därmed ställa en sektorsövergripande ”ungdomskunskap” till andra samhällsaktörers förfogande. De

utredningar som genomförs på direkt uppdrag av regeringen ska vara av god kvalitet, vilket innebär att uppdragen ska levereras enligt uppgjord tidsplan samt hålla hög kvalitet vad gäller såväl underlag som analys. Alla utredningar ska genomgå extern granskning av experter eller forskare.

Utredningsverksamhetens andel av den totala kostnaden uppgår för budgetåret 1997 till 14 procent. Motsvarande för bå 95/96 var 16 procent och för bå 94/95 var 18,5 procent (se även verksamhetsöversikt sid 8.)

Utredningsverksamhet totala kostnader, bå 1997

Kostnader

Lön inkl MGK	1 965 tkr
Övriga driftskostnader	<u>1 556 tkr</u>
Summa	3 521 tkr

Finansiering

Inrikes/BUD	1 180 tkr
Ramanslag 17 M 1	2 086 tkr
Kulturrådet/Riksidrottsförbundet	<u>255 tkr</u>
Summa	3 521 tkr

2.1 Bevakning av statistik inom ungdomsområdet

Verksamhetsmål/uppdrag

Ungdomsstyrelsen skall i sin utredningsverksamhet prioritera att, i samverkan med andra myndigheter beakta statistikförsörjningen inom ungdomsområdet i syfte att göra statistik om ungdomar lättillgänglig för myndigheter och allmänhet. Ungdomsstyrelsen skall även ha kontakt med sina motsvarande myndigheter i övriga Europa så att myndigheten vid behov kan göra jämförande studier med andra länder.

Ungdomsstyrelsen skall som resultatmått ange vilka myndigheter och andra instanser som myndigheten under verksamhetsåret har samverkat med. Ungdomsstyrelsen skall även redovisa vilka länder och i vilka frågor, som myndigheten varit i kontakt med under verksamhetsåret. (ur regleringsbrev)

Ungdomsstyrelsen skall inom utrednings- och statistikområdet bygga upp en modell för kontinuerlig uppföljning och årlig redovisning av information om ungdomars levnadsvillkor. Uppdraget skall redovisas till regeringen före utgången av mars månad 1998. (ur regleringsbrev)

Genomförande och utfall

Att anlägga ett ungdomsperspektiv på samhällets statistikförsörjning ger uttryck för ett tvärsektorielt synsätt där ungdomar och deras levnadsförhållanden sätts i fokus. Den s.k. ungdomsstatistiken produceras vid ett flertal myndigheter. Ungdomsstyrelsens roll är att medverka till att relevanta delar av denna sammanställs till nytta för regeringen, myndighetens målgrupper och övriga intressenter, men också att internt inom myndigheten tillhandahålla ett brett urval av statistisk information för en effektiv utrednings- och informationsverksamhet. Ungdomsstyrelsen ska genom samverkan med berörda myndigheter verka för att ungdomsperspektivet tillgodoses inom ramen för Sveriges officiella statistik. Under året har Ungdomsstyrelsen deltagit i ett flertal användarseminarier, referens- eller samrådsgrupper hos olika myndigheter.

Under verksamhetsåret påbörjades det omfattande arbetet med att strukturera och sammanställa tillgänglig ungdomsstatistik. Detta arbete har gjorts inom ramen för projektet statistikförsörjning. Med syfte att hålla kostnaderna för statistikförsörjningen på en låg nivå tecknades i början av året abonnemang på Statistiska centralbyråns databaser via Internet. Statistik som inte varit möjlig att få varken via tryckta publikationer eller via SCB:s databaser har beställts direkt hos respektive myndighet.

Det statistiska underlaget i utredningsverksamheten, har tagits fram i samverkan med ett flertal myndigheter – såväl statistikansvariga som övriga myndigheter och organisationer.

Brottsförebyggande rådet	Arbetsmarknadsstyrelsen
Centrala studiestödsnämnden	Barnombudsmannen
Högskoleverket	Boverket
Närings- och teknikutvecklingsverket	Centralförbundet för alkohol- och narkotikaupplysning
Riksförsäkringsverket	Folkhälsoinstitutet
Skolverket	Forskningsgruppen för Samhälls- och Informationsstudier
Socialstyrelsen	Hyresgästernas Riksförbund
Statens institut för kommunikationsanalys	Konsumentverket
Statens invandrarverk	NORDICOM
Statens kulturråd	Riksidrottsförbundet
Statistiska centralbyrån	Smittskyddsinstitutet
	Statens järnvägar
	Svenska kommunförbundet
	Vägverket

Under året har stora resurser avsatts för att ta fram en ny publikation – *Svensk ungdomsstatistik* – där statistik och fakta om ungdomar och deras situation finns samlad i text, tabeller och diagram. Den slutliga rapporteringen av uppdraget kommer att ske i mars 1998.

Ungdomsstyrelsen har under året kontaktat samtliga motsvarande myndigheter inom EU samt myndigheter i Norge och Island och sänt dem en engelskspråkig version av Ungdomsstyrelsens rapport Krokig väg till vuxen. Samtidig bad Ungdomsstyrelsen om att få eventuella statistiska rapporter och annat material som beskriver levnadsvillkoren för ungdomar i respektive land. Ungdomsstyrelsen efterfrågade också en beskrivning av hur organisation och ansvarsfördelning för information om ungdomars levnadsvillkor ser ut med hänsyn till ungdomspolitiken i respektive land. Vidare har Ungdomsstyrelsen kontaktat EU:s statistikbyrå Eurostat för att få information om vilken statistik som produceras på europeisk nivå. Tillgängligheten till europeisk statistik har ökat under året, då Eurostat Datashop vid SCB öppnades december 1997.

Ungdomsstatistik	
<u>Kostnader</u>	
Lön inkl MGK	601 tkr
Övriga driftkostnader	181 tkr
<u>Finansiering</u>	
Ramanslag 17 M 1	782 tkr
Summa	0

Bedömning av resultat

Ungdomsstyrelsen bedömer att resultatet är i god överensstämmelse med verksamhetsmålet. Statistikarbetet och samverkan med i detta avseende relevanta myndigheter har prioriterats i utredningsverksamheten. Det statistiska underlaget i *Svensk ungdomsstatistik* baseras i huvudsak på officiell statistik, vilket borgar för hög kvalitet. Den stora efterfrågan på boken har tydligt visat att det finns ett stort behov av liknande sammanställningar, såväl bland myndigheter, organisationer och media som hos ungdomarna själva. I den mån Ungdomsstyrelsen själv inte har kunnat svara på frågor av statistisk karaktär har myndigheten medverkat till att lotsa intressenterna vidare till rätt myndighet eller organisation.

Resultatet från kontakterna från myndigheterna i övriga europeiska länder visar att det tar tid att skaffa fram material på detta området, varför Ungdomsstyrelsen kommer att fortsätta arbetet även under 1998. En preliminär slutsats från kontakterna visar dock att det är förenat med svårigheter att initiera eller genomföra jämförande statistiska studier mellan Sverige och andra länder. Statistiken låter sig inte direkt jämföras eftersom insamlingen av statistik sker på olika sätt i olika länder. Arbetet med att utveckla kontakterna med motsvarande myndigheter i Europa fortsätter under 1998.

2.2 Värderingsstudie

Verksamhetsmål/uppdrag

Genom särskilt regeringsbeslut i februari 1997 fick Ungdomsstyrelsen i uppdrag att genomföra en studie om attityd- och värderingsförändringar i ungdomsgenerationen. Arbetet skall ske i samarbete med Barn- och ungdomsdelegationen. Ungdomsstyrelsen skall under hösten verksamhetsåret 1997 lämna Inrikesdepartementet en delrapport av studien. Studien skall i sin helhet lämnas till Inrikesdepartementet senast den 31 mars 1998. (In96/1986/UN)

Genomförande och utfall

I samarbete med regeringens barn- och ungdomsdelegation har Ungdomsstyrelsen under året genomfört en omfattande och brett upplagd studie om ungdomars värderingar och framtidstro. För att möjliggöra analyser av värderingsförändringar över tid innehåller studien ett antal frågeställningar som förekommit i tidigare genomförda värderingsstudier. Under våren och försommaren genomförde ett konsultföretag en enkätundersökning bland 5 000 unga 16–29 år och 1 000 vuxna 35–74 år. Som stöd för konsultens arbete har en referensgrupp varit knuten till projektet med representanter från Ungdomsstyrelsen, Barn- och ungdomsdelegationen samt två utomstående forskare.

Värderingsstudie	
<u>Kostnader</u>	
Lön inkl MGK	255 tkr
Övriga driftskostnader	925 tkr
Summa	1 180 tkr
<u>Finansiering</u>	
Inrikes/BUD	1 330 tkr
Summa (förs till bå 1998)	150 tkr

Bedömning av resultat

I november månad redovisade konsulten en första resultatrapport. I samband med denna preliminära rapport presenterades några resultat dels för departementsledningen, dels för Barn- och ungdomsdelegationens ledamöter. Sedan slutet av november månad har konsulten fortsatt arbetet, med inriktning på analyser av värderingsförändringar över tid. Studien kommer att redovisas till regeringen i mars 1998.

2.3 Utvärdering av AMS informationssatsning om feriearbeten för ungdomar

Verksamhetsmål/uppdrag

Genom särskilt regeringsbeslut i februari 1997 fick Ungdomsstyrelsen i uppdrag att i samråd med Arbetsmarknadsstyrelsen, utifrån ett lokalt ungdomsperspektiv, utvärdera den informationssatsning om feriearbeten för ungdomar som Arbetsmarknadsstyrelsen skall genomföra under budgetåret 1997. Uppdraget jämte eventuella förslag med anledning därav skall redovisas till regeringen senast den 31 december 1997. (In97/460/UN).

Genomförande och utfall

Uppdraget redovisades till regeringen i december 1997 i form av en rapport: *Jobb på nätet? En diskussion om Arbetsmarknadsstyrelsens feriebanksatsning på Internet ur ett lokalt ungdomsperspektiv*. Rapporten baserades på en kvalitativt upplagd intervjuundersökning bland ett mindre urval gymnasieungdomar. Den behandlade framför allt ungas syn på feriearbete respektive Arbetsmarknadsstyrelsens informationssatsning. Härigenom var målsättningen att komplettera och fördjupa den kunskap som redan finns på området. En viktig slutsats var att feriebanken, om den ska användas under kommande år, bör öppna tidigare än vad som var fallet 1997 samt att starkare informationsinsatser gentemot arbetsgivarna om feriebankens möjligheter behövs.

Utvärdering av AMS informationssatsning	
<u>Kostnader</u>	
Lön inkl MGK	40 tkr
Övriga driftskostnader	39 tkr
<u>Finansiering</u>	
Ramanslag 17 M 1	79 tkr
Summa	0

Bedömning av resultat

Rapporten har utgjort en del av regeringens underlag inför arbetet med eventuella initiativ vad gäller ungdomars feriearbete inför sommaren 1998.

2.4 Fritidsvanestudien

Verksamhetsmål/uppdrag

Ungdomsstyrelsen ska i samarbete med Statens kulturråd och Svenska Riksidrottsförbundet genomföra en fritids- och kulturvanestudie. Målsättningen är, dels att samla in ett utvidgat empiriskt material om ungdomars fritids- och kulturvanor som kan ligga till grund för utvärdering av kultur- och fritidspolitiska insatser, dels att datainsamlingen genomförs med en sådan metodik att det blir möjligt att följa såväl grupper som enskilda ungdomars fritids- och kulturmönster. (ur myndighetsbeslut)

Genomförande och utfall

För genomförande av studien svarar Per Nilsson och Bengt Larsson vid Lärarhögskolan i Stockholm (LHS). Ungdomsstyrelsen har enligt avtal ansvar för att förvalta projektmedlen från övriga finansiärer samt för att sköta utbetalningar enligt plan.

Fritidsvanestudien	
<u>Kostnader</u>	
Övriga driftskostnader	255 tkr
<u>Finansiering</u>	
Externa medel fr Riksidrottsförbundet och Kulturrådet	690 tkr
Summa (förs till bå 1998)	435 tkr

Bedömning av resultat

Projektet löper enligt uppgjord tidsplan. Det hittills redovisade materialet håller hög kvalitet. Förberedelser för publicering och övrig redovisning av materialet under 1998 har inletts.

2.5 Allmän utredningsverksamhet

Verksamhetsmål/uppdrag

Ungdomsstyrelsen skall ta fram ett underlag inför en internationell utvärdering av svensk ungdomspolitik inom Europarådet i form av en rapport om ungdomars levnadsvillkor i Sverige, utvecklingen av svensk ungdomspolitik samt insatser för ungdomar inom olika områden. Uppdraget skall redovisas till regeringen före utgången av september månad 1998. (ur regleringsbrev)

Ungdomsstyrelsen skall identifiera och redovisa vilka grupper av ungdomar som är i behov av särskilt stöd för att få bra levnadsvillkor. Uppdraget skall ske i samarbete med berörda sektors- myndigheter. Ungdomsstyrelsen skall senast före utgången av november 1997 lämna regeringen en delrapport över arbetet. En slutrapport skall lämnas till regeringen senast vid utgången av november 1998. (ur regleringsbrev)

Ungdomsstyrelsen skall i samarbete med Arbetsmarknadsstyrelsen kartlägga och utvärdera kommunernas insatser för arbetslösa ungdomar under 20 år. Uppdraget skall redovisas före utgången av december 1997 med en delrapport senast i augusti 1997. (ur regleringsbrev)

Ungdomsstyrelsen skall följa statliga myndigheters insatser för att stödja utvecklingen av olika typer av lokala handlingsprogram där ungdomar är en prioriterad målgrupp. Ungdomsstyrelsen skall studera hur myndigheternas insatser inom detta område påverkar kommunal verksamhet för ungdomar. Uppdraget skall redovisas till regeringen före utgången av februari 1997. (ur regleringsbrev)

Genomförande och utfall

Utredningsverksamheten vid Ungdomsstyrelsen utgörs av myndighetens löpande kunskapsförsörjning och av arbetet med särskilda utredningar. I årsredovisningen för 1997 redovisas resursförbrukningen för den samlade utredningsverksamheten i totala siffror. Därutöver specificeras de mer omfattande projekten och de uppdrag som genomförts på särskilt regeringsuppdrag.

Inom ramen för den löpande kunskapsförsörjningen sker ett kontinuerligt arbete med bevakning av statistik respektive aktuell forskning om ungdomars villkor och om den samlade ungdomspolitik. I nära anslutning till arbetet att inhämta och sammanställa information om ungdomars villkor, strävar myndigheten efter att tillhandahålla denna kunskap, exempelvis genom att arbeta med remissvar, delta i konferenser och hearingar, informationservice till myndigheter, organisationer och allmänhet m.m.

Myndighetens löpande arbete med kunskapsförsörjning ligger också till grund för arbetet med ett stort antal mindre kartläggningar och kunskapssammanställningar. Nedan redogörs för de kartläggningar som genomförts på uppdrag i regleringsbrev.

Internationell utvärdering av svensk ungdomspolitik

Under 1997 har huvuddelen av arbetet med att ta fram ett underlag inför en internationell utvärdering av svensk ungdomspolitik bestått av planering och förberedelser för insamling respektive bearbetning av material till rapporten. Inom ramen för dessa förberedelser har samarbete inletts bl.a. med sektorsmyndigheter, kommuner, LSU m.fl. Vidare har myndigheten haft kontakt med företrädare för den arbetsgrupp som arbetade med att ta fram den finska rapport som presenterades våren 1997.

Ungdomar i behov av särskilt stöd

Under 1997 har huvuddelen av arbetet utgjorts av en förstudie som baserats på en översikt över aktuellt forskningsläge och på kontakter med berörda sektorsmyndigheter (i första hand EpC/Socialstyrelsen). Under 1997 har också förberedelser vidtagits för den empiriska kartläggning som ska ligga till grund för huvudrapporten och en konsult har rekryterats för att göra de omfattande databearbetningar som kommer att krävas.

Kommunernas insatser för arbetslösa ungdomar under 20 år

Mot bakgrund av att tidigare studier av kommunernas insatser för arbetslösa ungdomar under 20 år framför allt behandlat introduktionen av den kommunala ungdomspraktiken och reformen ur kommunernas respektive arbetsförmedlingarnas perspektiv, sågs det som angeläget att följa upp åtgärdens effekter för ungdomarna – dvs. att söka kartlägga vad åtgärden inneburit för deras möjligheter på arbetsmarknaden. Undersökningen lades därför upp som en uppföljningsstudie, med syfte att kartlägga vad ungdomarna gör efter deltagande i den kommunala ungdomspraktiken. Likaså sågs det som angeläget att kartlägga hur olika kommuner arbetar med åtgärden och att försöka urskilja vilka faktorer som är viktiga då det gäller att förklara huruvida åtgärden är framgångsrik eller ej.

Uppdraget redovisades i rapporten *Kommunernas ansvar för arbetslösa ungdomar – en utvärdering*. Rapporten innehåller en uppföljning av vad den kommunala ungdomspraktiken inneburit för ungdomar i fem kommuner och redovisar en beskrivning av kommunernas insatser. Beskrivningen baseras på intervjuer med personal som arbetar med verksamhet för arbetslösa ungdomar. Kommunerna lämnade också information om vilka praktikplatser ungdomarna varit på samt uppgifter om ungdomarnas ålder, utbildning och tidigare arbetslivserfarenhet. Ungdomarna intervjuades därefter på telefon. Målsättningen var att följa upp samtliga ungdomar som avslutat kommunal ungdomspraktik före januari 1997.

Kartläggningen visade på tydliga skillnader i hur kommunerna organiserat arbetet med det kommunala programmet. Genomgående tycktes man från kommunalt håll vara positiva till det kommunala ansvaret. De lokala kontakterna och kännedomen om den lokala arbetsmarknaden angavs som viktiga faktorer, liksom möjligheterna till ett förbättrat samarbete med socialtjänsten. Kommunerna syntes även ha större möjlighet att anpassa verksamheten till ungdomarnas förutsättningar och att bemöta dem mer individuellt. Resultaten pekade vidare på att merparten av de ungdomar som genomgått kommunal ungdomspraktik kunnat gå vidare till arbete eller studier. De talade också för att en kombination av praktik och utbildning var det bästa alternativet för de ungdomar som deltog i den kommunala ungdomspraktiken.

Lokala handlingsprogram

Uppdraget redovisades i rapporten *Att sträva mot samma mål – statens roll i utvecklingen av olika lokala handlingsprogram där ungdomar är en prioriterad målgrupp*. Rapporten baserades på en enkät bland nationella myndigheter som följdes upp med intervjuer av företrädare för vissa av dessa myndigheter och kompletterades med skriftlig dokumentation.

En viktig slutsats från kartläggningen var att det på flera områden finns ett behov av ett förstärkt sektorsövergripande arbete inom ungdomsområdet. Samtidigt är det nödvändigt att detta arbete bygger på lokala förutsättningar och att det utgår från ett lokalt utvecklingsarbete; ett arbete som kan stärkas genom tydliga ungdomspolitiska mål och genom stöd till dokumentation och erfarenhetspridning.

Allmän utredningsverksamhet	
<u>Kostnader</u>	
Lön inkl MGK	1 069 tkr
Övriga driftskostnader	156 tkr
<u>Finansiering</u>	
Ramanslag 17 M 1	1 225 tkr
Summa	0

Bedömning av resultat

Arbetet med att ta fram ett underlag inför en internationell utvärdering av svensk ungdomspolitik bedöms fortsätta under 1998 i enlighet med uppgjord tidsplan.

En delrapport över arbetet med att identifiera och redovisa vilka grupper av ungdomar som är i behov av särskilt stöd för att få bra levnadsvillkor lämnades till regeringen i november 1997 tillsammans med en plan för det fortsatta arbetet. Arbetet med uppdraget bedöms fortsätta under 1998 i enlighet med fastlagd tidsplan.

Rapporten *Kommunernas ansvar för arbetslösa ungdomar – en utvärdering* redovisades till regeringen i augusti 1997. Härigenom kunde resultaten från utvärderingen av kommunernas ansvar för arbetslösa ungdomar upp till 20 år också tjäna som underlag för den beredning av frågan om åtgärder för arbetslösa ungdomar mellan 20 och 24 år som skedde under hösten 1997.

Uppdraget att följa statliga myndigheters insatser för att stödja utvecklingen av olika typer av lokala handlingsprogram där ungdomar är en prioriterad målgrupp redovisades i rapporten *Att sträva mot samma mål - statens roll i utvecklingen av olika lokala handlingsprogram där ungdomar är en prioriterad målgrupp*. Förutom att rapporten redovisades till regeringen i februari 1997, överlämnades den också som ett underlag till den Ungdomspolitiska kommittén.

2.6 Redovisning av utredningsverksamhetens andel av ramanslaget

Verksamhetsmål/uppdrag

Minst 25 procent av Ungdomsstyrelsens ramanslag M1 Ungdomsstyrelsen skall användas för utredningsverksamhet.

Ungdomsstyrelsen skall redovisa kostnaderna och tidsanvändningen för sin utredningsverksamhet uppdelat på de olika typer av utredningsverksamheter som man bedriver. (ur regleringsbrev)

Genomförande och utfall

I regleringsbrevet för 1997 anges att 25 procent av ramanslaget 17 M 1 ska användas för utredningsverksamhet. Den del av kostnaderna under rubriken utredningsverksamheten som finansieras av ramanslaget har under 1997 uppgått till totalt 2 086 tkr.

Tidsanvändningen för denna del av verksamheten kan delas upp i följande typer av utredningsverksamhet;

	Procent	Kostnad
Statistik försörjning	75	430 007
Större utredningar	84	229 749
Kortare utredningar/uppdrag	25	128 480
Löpande kunskaps försörjning	126	750 830

Till detta bör föras kostnaderna för arbetet med utvärderingen av Ungdomsstyrelsens projekt med arbetslösa ungdomar, kostnaderna för del av arbetet med koordinering av utvärdering av samverkansprojektet samt nettokostnaderna för Ungdomstid nr 4 1997 (Vetandets värde, temanummer om ungdomsforskning). Beräknat på detta sätt har utredningsverksamheten totalt kostat 2 608 tkr och förbrukat 22 procent av ramanslaget, vilket är 3 procentenheter mindre än vad regeringen angivit som verksamhetsmål.

Bedömning av resultat

En förklaring till differensen är att en betydande del av utredningsverksamheten finansierats med externa intäkter (i första hand värderingsstudien) vilket inneburit att belastningen på ramanslaget blivit mindre, samt att rekrytering av ny personal tog längre tid än planerat (vilket innebar minskade kostnader). Mot denna bakgrund menar vi att den ovan redovisade avvikelserna kan betraktas som acceptabel.

3 Bidrag och utvecklingsverksamhet

Genom ekonomiskt stöd, aktiv handläggning i form av förankring och rådgivning, spridande av erfarenheter och goda exempel har Ungdomsstyrelsen under året arbetat med utveckling av olika verksamheter som har som övergripande syfte att främja ungdomars inflytande, engagemang och skapande förmåga inom såväl ideella ungdomsorganisationer som i landets kommuner. Under verksamhetsåret 1997 har kulturfrågor och samverkansfrågor i utsatta områden fått särskild uppmärksamhet, vid sidan av demokrati- och jämställdhetsfrågor som utvecklats vidare inom ramen för särskilda projekt under verksamhetsåret.

Utvecklingsverksamhetens andel av den totala kostnaden uppgår för budgetåret 1997 till 29 procent. Motsvarande för bå 95/96 var 28 procent och för bå 94/95 var 33 procent. (se även verksamhetsöversikt sid 8.)

Utvecklingsverksamhet totala kostnader, bå 1997

<u>Kostnader</u>	
Lön inkl MGK	6 010 tkr
Övriga driftskostnader	839 tkr
Bidrag	<u>300 tkr</u> ¹⁾
Summa	7 149 tkr
<u>Finansiering</u>	
Arvsfonden	2 581 tkr
Ramanslag 17 M 1	3 170 tkr
Ramanslag 17 M 2 3	500 tkr
Ramanslag 17 M 2 4	430 tkr
Inrikesdepartementet	410 tkr
Intäkter	<u>58 tkr</u>
Summa	7 149 tkr

1) Varav 300 tkr är en bidragsutbetalning och inte en driftskostnad

3.1 Statsbidrag till ungdomsorganisationerna

Verksamhetsmål/uppdrag

Ungdomsstyrelsen ska vid fördelning av grundbidrag till ungdomsorganisationer under budgetåren 1994/95 till 1997 genomföra en fördjupad bidragsprövning av samtliga organisationer som ansöker om grundbidrag. (ur regleringsbrev)

Redovisningen av medlemsantalet i de ungdomsorganisationer som för budgetåret 1997 får grundbidrag ska vara uppdelat på ålder och kön. (ur regleringsbrev)

Minst hälften av det särskilda bidraget ska fördelas till stöd för förnyelse och utveckling inom föreningslivet. Insatser som syftar till att engagera unga flickor och invandrarungdomar i föreningsarbete ska prioriteras. (ur regleringsbrev)

Som resultatmått ska anges antal och typer av riksorganisationer och lokala ungdomsföreningar som erhållit stöd för förnyelse och utveckling samt vilken verksamhet som de erhållit stöd för. Ungdomsstyrelsen ska redovisa antalet ansökningar och andelen av ansökningarna som bedöms relevanta och korrekta. (ur regleringsbrev)

Ungdomsstyrelsen ska, enligt tidigare beslut, före utgången av maj 1997 lämna en samlad utvärdering av dagens statsbidragssystem till ungdomsorganisationerna. I denna utvärdering ska myndigheten redovisa resultat och slutsatser av den fördjupade bidragsprövningen. (ur regleringsbrev)

Ungdomsstyrelsen ska, med beaktande av övergången från regelstyr till målstyr bidragssystem, vid handläggningen av grundbidrag ytterligare öka kontrollen av att de underlag organisationerna lämnar vid ansökan är relevanta och korrekta. (ur regleringsbrev)

Ungdomsstyrelsen ska redovisa vilka metoder som använts vid kontrollen av organisationernas underlag samt beskriva utvecklingen av dessa metoder. Ungdomsstyrelsen ska redovisa sina administrativa kostnader för handläggningen av särskilt bidrag. (ur regleringsbrev)

Genomförande och utfall

Statsbidraget till ideella ungdomsorganisationer fördelas av Ungdomsstyrelsen i enlighet med en särskild förordning (SFS1994:641).

Målen för statsbidragen är att:

- främja barns och ungdomars demokratiska fostran
- främja jämställdhet mellan könen
- främja jämlikhet mellan olika ungdomsgrupper
- ge barn och ungdomar en meningsfull fritid
- engagera fler ungdomar i föreningslivet

Grundbidrag

En fördjupad prövning av samtliga organisationer som ansökt om grundbidrag för 1997 genomfördes under hösten 1996. En enkät sändes ut till cirka 20 lokalavdelningar inom varje organisation. Varje organisationerna har dessutom besvarat ytterligare en enkät på riksnivå. Sammanlagt har ca 1 400 enkäter bearbetats av Ungdomsstyrelsen. Enkätsvaren låg sedan till grund för en bedömning av varje organisations verksamhet i förhållande till de övergripande målen för statsbidraget. Styrelsen fattade mot bakgrund av detta underlag beslut om vilka organisationer som beviljades rätt att uppbära grundbidrag.

Grundbidrag	
Grundbidrag enl. regleringsbrev	75 720 000 kr
Ingående reservation	5 670 kr
Omfördelning från särskilt bidrag till grundbidrag, efter regeringens medgivande, enligt beslut 1997-06-23	+225 705 kr
Beviljat och utbetalt bidrag	-75 951 375 kr
Återstående grundbidrag	0

Utveckling av grundbidragen under de senaste fem åren

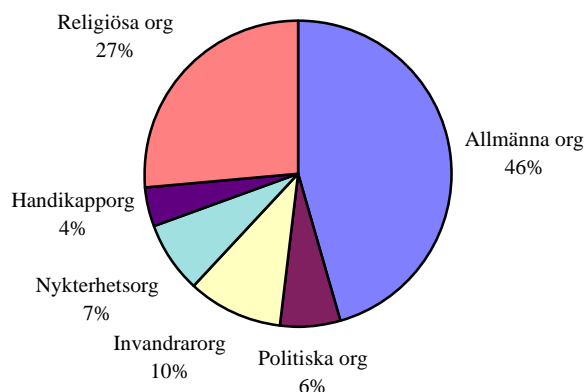
	1992/93	1993/94	1994/95	1995/96	1997
Antal organisationer	71	70	67	69	64
Antal medlemmar (tusental)	788	740	631	596	597
Antal aktiviteter (tusental)	1 333	1 346	1 321	1 251	1 202
Utbetalt belopp (tkr)	102 971	91 767	82 600	122 134	75 951

Grundbidrag 1997 uppdelat på organisationstyp

Under kategorin *allmänna* ryms alla de självständiga ideella ungdomsorganisationer som uppfyller kraven för grundbidrag och som inte kan hänföras till särskild grupp.

Grundbidrag 1997 uppdelat på organisationstyp

Organisationer	Antal	Beviljade medel
Allmänna org	23	34 495 942 kr
Politiska org	6	4 914 315 kr
Invandrar org	9	7 655 140 kr
Nykterhets org	6	5 642 574 kr
Handikapp org	9	3 304 482 kr
Religiösa org	11	19 938 922 kr
Summa:	64	75 951 375 kr



Medlemsantalet i ungdomsorganisationerna uppdelat på ålder och kön.

Av regleringsbrevet framgår att antalet ungdomsmedlemmar (7-25 år) i grundbidragsorganisationerna ska redovisas uppdelat på ålder och kön. Ungdomsstyrelsen har begärt in uppgifter från organisationerna i samband med rekvisition av grundbidraget. Då organisationerna saknade fungerande system för att registrera lokala medlemmar på detta detaljerade sätt innebär det att informationen inte kan förväntas levereras direkt. Det är nu tredje året som dessa uppgifter efterfrågas och organisationerna börjar nu få fungerande rutiner för rapporteringen vilket gör att bilden blir alltmer komplett. Det är dock fortfarande vissa

organisationer som inte redovisat uppdelning och andra som redovisat andra åldersintervall. Detta innebär att redovisningen av ålder och kön inte direkt kan jämföras med det totala medlemsantalet. Här finns fortfarande differenser. En sammanfattning av organisationernas redovisning visar ändå på hur mönstret ser ut vad gäller fördelning i ålder och kön bland organisationerna.

Medlemsantalet i ungdomsorganisationerna uppdelat på ålder och kön (avrundat till närmaste hundratal)

	7-15 år		16-19 år		20-24 år		25 år	
	flickor	pojkar	flickor	pojkar	flickor	pojkar	flickor	pojkar
Allmänna org	87 000	90 900	29 300	39 000	14 000	20 600	2 400	3 300
Politiska org	1 600	1 300	5 400	4 800	5 200	6 900	1 000	1 500
Invandrar org	6 500	7 000	3 500	4 200	3 500	3 800	1 000	1 200
Nykterhets org	15 900	13 500	2 500	3 500	1 200	2 300	200	400
Handikapp org	2 700	3 100	1 300	1 300	1 700	1 200	400	300
Religiösa org	61 000	57 300	13 500	14 500	7 000	6 900	1 700	1 600

Särskilt bidrag

Det särskilda bidraget ska fördelas till stöd för förnyelse och utveckling inom föreningslivet. Det särskilda bidraget används även för att stödja:

- de organisationer som uppfyller målen för bidragen och som bedöms vara lämpliga att ges ett reguljärt stöd men som på grund av sin organisatoriska karaktär inte kan få grundbidrag,
- projekt med internationell anknytning i syfte att bredda det internationella ungdomsutbytet,
- ungdomsorganisationer med särskild resurskrävande verksamhet.

Särskilt bidrag	
Särskilt bidrag enligt regleringsbrev	18 219 000 kr
Ingående reservation	5 404 906 kr
Omföring till grundbidrag enligt ovan	- 225 705 kr
Beviljat och utbetalt särskilt bidrag	-21 415 840 kr
Saldo	1 982 361 kr
Beviljat men ännu ej utbetalt särskilt bidrag	-1 890 500 kr
Återstående särskilt bidrag	91 861 kr

Ansökan kan göras när som helst under året och beslut fattas löpande. Sammanlagt har 201 ansökningar avseende särskilt bidrag inkommit under året. Av dessa beviljades bidrag till 81. Motsvarande antal för budgetår 95/96, (18 månader), var 385 ansökningar varav 160 beviljades bidrag.

Särskilt bidrag jan–dec	inkomna ansökningar	beviljade ansökningar	beviljat bidrag	varav till förnyelse
Centrala utvecklingsprojekt	58	33	5 997 520	5 997 520
Lokala/regionala utvecklingsprojekt	108	17	1 738 410	1 738 410
Reguljär verksamhet	35	31	9 475 620	3 540 800
Resurskrävande verksamhet			3 304 482	
Totalt	201	81	20 516 032	11 276 730

Under verksamhetsåret har 3 304 482 kronor beviljats till 9 handikapporganisationer som extra särskilt bidrag för resurskrävande verksamhet, motsvarande det belopp organisationerna fått i grundbidrag

Under året inkom 124 ansökningar som ej bedömts relevanta. Motsvarande antal för budgetår 95/96, (18 månader), var 136. De organisationer som inlämnat en ansökan som ej bedömts relevant har fått ett snabbt svar från myndigheten i form av avslag med motivering att Ungdomsstyrelsen ej har möjlighet att bevilja bidrag till den typ av verksamhet som ansökan avser.

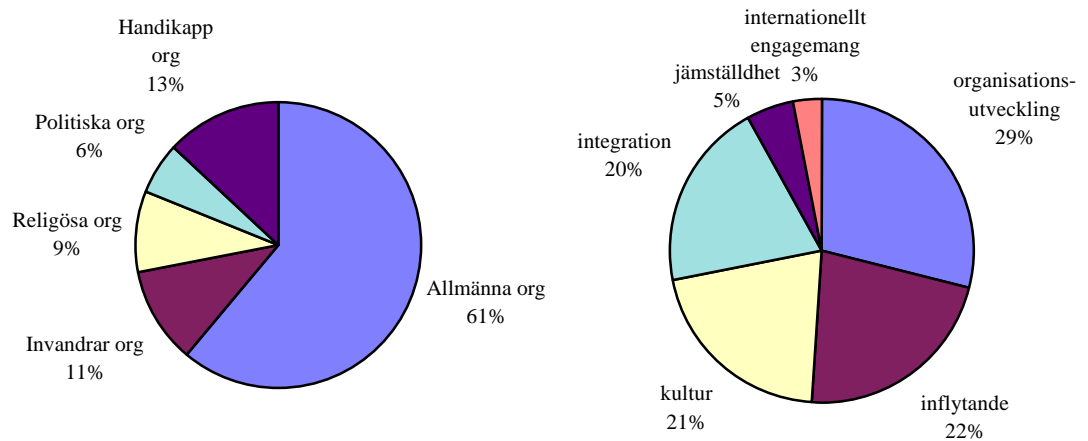
Förnyelse och utveckling

Av det belopp som under verksamhetsåret beviljats i särskilt bidrag (20 516 032 kr) har 55 procent (11 276 730 kr) utgått till förnyelse och utveckling, vilket motsvarar mer än hälften. (se tabell ovan)

Vid bedömning prioriteras särskilt projekt som är nyskapande och kan fungera som förebild för annan verksamhet inom andra riksorganisationer. Stöd för förnyelse och utveckling prioriteras. Andelen projekt som särskilt syftar till att engagera unga flickor i föreningsarbete uppgår till 14 procent motsvarande andel för invandrarungdomar är 23 procent.

I cirkeldiagrammet visas hur det särskilda bidraget till förnyelse och utveckling fördelats på olika organisationer samt till vilken typ av verksamhet. Ofta finns olika målgrupper och inriktningar i samma projekt. Redovisningen nedan visar fördelningen utifrån en bedömning av tyngdpunkten i projekten.

Särskilda bidraget fördelat på olika organisationer och typer av verksamhet



Utvärdering av det målrelaterade bidragssystemet

I regleringsbrevet för verksamhetsåret 1995/96 (C95/593UNG) fick Ungdomsstyrelsen i uppdrag att lämna en utvärdering av bidragssystemet för statsbidrag till ungdomsorganisationer. Ungdomsstyrelsen lämnade resultatet av utvärderingen i form av en särskild rapport till regeringen i maj 1997.

Utvärderingen innehöll både en kvantitativ och en kvalitativ del. I den kvantitativa delen redovisas det samlade resultatet av den fördjupade bidragsprövningen. I den kvalitativa delen redovisas ungdomsorganisationernas egna erfarenheter och synpunkter kring bidragssystemet och bidragsprövningen. I syfte att inhämta ungdomsorganisationernas synpunkter arrangerade Ungdomsstyrelsen fyra heldagsseminarier med olika grupper av ungdomsorganisationer under mars 1997. Vidare presenteras i rapporten fakta om bl.a. ungdomars fritid i syfte att ställa statsbidraget i ett fritidspolitiskt helhetsperspektiv. Utvärderingen avslutas med en diskussion där aktuella frågeställningar lyfts fram och generella förslag till förändringar föreslås.

Ungdomsstyrelsen pekade särskilt på den risk för konflikt mellan mål och regler som finns i systemet och lyfte fram behovet av en fortsatt mer fördjupad översyn av det konkreta regelverket.

Handläggning och kontroll av bidrag

Ungdomsstyrelsens bidragshandläggning sker i nära dialog med organisationerna. Under året har myndigheten haft kontinuerlig kontakt med de organisationer som uppstår grundbidrag.

Kontakten sker mestadels per telefon men det är också vanligt att organisationsföreträdare besöker myndigheten. Under året har sex större konferenser arrangerats där myndigheten har bjudit in ett antal organisationer för att samtala i en särskild fråga. Förutom de fyra heldagsseminarier som myndigheten anordnade i samband med utvärderingen av det målrelaterade bidragssystemet har särskilda möten arrangerats för att diskutera bidrag till resurskrävande verksamhet med handikapporganisationerna samt en heldagskonferens om självständighet med invandrarungdomsorganisationerna och deras moderförbund.

Ungdomsstyrelsen har under året ytterligare ökat kontrollen av de underlag som organisationerna lämnat vid rekvisition av grundbidrag. En uppdaterad anvisning till revisorerna

har tagits fram i samverkan med RRV och sänts ut till samtliga organisationer som uppstår grundbidrag i samband med rekvisitionen. Kontakter har etablerats med FAR (Föreningen för auktoriserade revisorer). Andelen rekvisitioner som vid inlämnandet ej var korrekta eller kompletta var 35 procent. Andelen organisationer som begärde uppskov med att inkomma med rekvisition var 34 procent.

En utveckling och effektivisering av bidragsadministrationen har under året skett genom att den databas som byggdes upp under föregående år för hantering av projektbidrag har utvecklats och kompletterats med uppgifter om grundbidrag. Det innebär att de organisationer som uppstår grundbidrag kan följas över tid på ett enkelt och effektivt sätt.

Inom ramen för handläggning av särskilt bidrag har dialog skett direkt med varje organisation som en del av en aktiv handläggning i samtliga ansökningar. Den tid som sammantaget lagts ner på detta aktiva utvecklingsarbete med särskilt bidrag som verktyg är under året 75 procent av en handläggartjänst. Därutöver har 35 procent av en bidragsassistent arbetat med den administrativa hanteringen som främst består av att expediering av beslut, utbetalningar och redovisningar, vilket motsvarar 246 tkr i administrativa kostnader i samband med handläggningen av särskilt bidrag.

Statsbidrag	
<u>Kostnader</u>	
Lön inkl MGK	2 282 tkr
Övriga driftskostnader	112 tkr
<u>Finansiering</u>	
Ramanslag 17 M 1	2 394 tkr
Summa	0

Bedömning av resultat

Det omfattande arbetet för att finna former för ett fungerande system för återkommande prövning av organisationernas verksamhet i förhållande till de övergripande målen har skett i nära dialog med organisationerna och det är myndighetens bedömning att det på grund av detta nu finns en allmän acceptans för det målrelaterade prövningssystemet hos organisationerna själva, vilket är viktigt om systemet ska kunna fungera. Målstyrningen kommer enligt myndighetens bedömning att kunna spela en allt större roll i organisationernas egen utveckling. Det är viktigt att se det som ett processarbete. För att åstadkomma reell förändring av t.ex. ungdomars inflytande inom organisationerna är ofta en attitydförändring minst lika viktigt som nya stadgar eller andra organisatoriska beslut.

Parallellt med ett aktivt och processinriktat utvecklingsarbete har myndigheten också arbetat på flera sätt för att öka kontrollen av bidragen. Den metod som utvecklats under året i syfte att ytterligare öka kontrollen är att vända sig till revisorerna, här kommer det vidare samarbetet med RRV och FAR att vara särskilt viktigt.

3.2 Koordination av utvecklingsverksamhet

Verksamhetsmål/uppdrag

Ungdomsstyrelsen ska ha en effektiv koordinering av utvecklingsarbetet och arbeta samlat med utåtriktad information och erfarenhetsspridning (ur myndighetsbeslut)

Ungdomsstyrelsen ska stödja utvecklingen av olika former av inflytandeorgan för ungdomar, bl.a. lokala ungdomsråd.(ur regleringsbrev)

Ungdomsstyrelsen ska redovisa vika typer av inflytandeorgan som finns, deras antal och spridning i kommuner. Ungdomsstyrelsen ska dessutom beskriva utvecklingen av dessa inflytandeorgan och hur ungdomar rekryteras till dessa organ” (ur regleringsbrev)

Genomförande och utfall

Ungdomsstyrelsen har under året arbetat med utåtriktade kontakter av olika slag för att sprida erfarenheter från avslutade projekt. Det utvecklingsarbete inriktat på lokala projekt med arbetslösa ungdomar som myndigheten bedrivit under en treårs period, med medel från Allmänna arvsfonden, avslutades förra verksamhetsåret. Under 1997 har en utvärderande rapport angående det avslutade uppdraget arbetats fram. En särskild rapport, Att skapa framtidstro, lämnades till regeringen 1997. Innehållet i rapporten låg sedan till grund för idéskriften Rustad för jobb som myndigheten producerade.

En databas för samlande av information om kommunalt ungdomsarbete, bl.a. kommunala ungdomsråd och ungdomspolitiska program har utvecklats under året.

Ungdomsstyrelsen är sammankallande i en referensgrupp med Svenska Kommunförbundet och Skolverket kring ett utvecklingsarbete som Elevorganisationen bedriver som en del i försöksverksamheten med elevmajoritetsstyrelser i gymnasieskolan. Ungdomsstyrelsen finns också representerad i en referensgrupp för åtgärdsinriktad utvärdering inom Skolverket. Företrädare för Ungdomsstyrelsen har också anlåtits av Stiftelsen framtidens kultur för kvalitetsbedömning av ansökningar till stiftelsen ur ett ungdomsperspektiv.

Ungdomsstyrelsen har under året fungerat som koordinator i en uppbyggnad av ett nätverk där bidragshandläggare från olika myndigheter som fördelar stöd till lokala ungdomsprojekt ingår. Förutom Ungdomsstyrelsen ingår där representanter från Konsumentverket, Kulturrådet, Folkhälsoinstitutet, Socialstyrelsen, Arvsfondsdelegationen, Stiftelsen framtidens kultur och Invandrarverket.

Kommunalt ungdomsinflytande

För att särskilt fokusera på frågan om inflytande för ungdomar i kommunerna arrangerade Ungdomsstyrelsen en tvådagars konferens i Gällivare med rubriken, *Vad ska ungdomar med kommunen till?* Syftet var att lyfta fram och ge tyngd åt demokratifrågor med fokus på ungdomar och deras möjligheter till delaktighet och inflytande i förhållande till kommunal verksamhet. Målet var att sammanföra kommunala beslutsfattare och andra kommunala företrädare för erfarenhetsutbyte och kunskapsinhämtning. Efterfrågan på att delta i konferensen var större än antalet platser, trots den något svåra geografiska placeringen.

Ungdomsstyrelsen har under året haft ett temanummer om makt i den populärvetenskapliga tidskriften Ungdomstid, Milda makter. Boken var klar i november och har använts som konferensmaterial och kursmaterial, bl.a. vid lärarhögskolans mediakurs.

För att ta reda på vilken typ av inflytandeorgan som finns i landet och samla in kunskap om dessa genomfördes under året en särskild kartläggning, delvis i samarbete med Barnombudsmannen.

För att definiera vad som kan betecknas som kommunala inflytandeorgan har Ungdomsstyrelsen formulerat två gemensamma nämnare vad gäller syfte och inriktning:

- kontinuerlig dialog förs mellan ungdomar och kommunpolitiker/kommunala
- beslutsfattare
- syfte är att anlägga ett ungdomsperspektiv på lokala samhällsfrågor i stort.

Av kartläggningen framgår att antalet ungdomsråd, lokala ungdomsforum och ungdomsfullmäktige uppgår till 84 stycken. Detta kan jämföras med ett 50-tal ungdomsråd 1995. Den geografiska spridningen är jämn.

De 84 ungdomsråden, länsvis fördelade över landet enligt nedan:

Norrbottn	6 st
Västerbotten	7 st
Jämtland	5 st
Västernorrland	3 st
Gävleborg	1 st
Dalarnas	3 st
Värmland	1 st
Uppsala	3 st
Stockholm	7 st
Södermanland	2 st
Östergötland	3 st
Gotland	1 st
Skaraborg	2 st
Älvsborg	6 st
Örebro	2 st
Göteborg o Bohus	7 st
Jönköping	4 st
Halland	5 st
Kronoberg	2 st
Kalmar	4 st
Skåne	10 st

49 av landets kommuner har mer än 40 000 invånare. Bland dessa finns 30 ungdomsråd, ungdomsparlament eller ungdomsfullmäktige fördelat på 24 kommuner.

69 kommuner har mellan 20 000 och 39 999 invånare. I denna grupp återfinns 17 ungdomsråd, ungdomsparlament eller ungdomsfullmäktige fördelat på 17 kommuner.

68 kommuner har under 20 000 invånare. Av dessa har 37 kommuner inrättat någon av ovan nämnda inflytandeorgan.

Vanligast är att ungdomsråden är öppna för alla som vill delta. Få ungdomar söker själva upp ungdomsrådet. I de fall detta görs handlar det främst om frågor som rör fritid och skola/utbildning. Rekrytering av ungdomar till ungdomsrådet sker vanligast genom olika former av informationsspridning till kommunens ungdomar. Exempel är tidningsartiklar, direktinformation på skolor, fritidsgårdar och andra träffpunkter för ungdomar. En generell bild av deltagandet visar att över hälften är i gymnasieåldern, en tredjedel i högstadieåldern och en tiondel är äldre än gymnasieålder. Nästan hälften av ungdomsråden svarar att flertalet av deltagarna är flickor.

Koordinering av utvecklingsverksamhet	
<u>Kostnader</u>	
Lön inkl MGK	597 tkr
Övriga driftskostnader	183 tkr
Intäkt för konsultuppdrag	51 tkr
Nettkostnad	729 tkr
<u>Finansiering</u>	
Ramanslag 17 M 1	729 tkr
Summa	0

Bedömning av resultat

Genom en samlad funktion i syfte att koordinera och samla erfarenheter från de enskilda utvecklingsprojekten, som drivs på myndigheten, har det också funnits en hög beredskap för att snabbt kunnat komma igång med arbetet med nya uppdrag som lagts på myndigheten under året. Koordineringsfunktionen bidrar till att skapa synergieffekter mellan enskilda projekt vilket medför att projektarbetet i sig kan bedrivas effektivare. Den samlade funktionen har också bidragit till att stärka Ungdomsstyrelsens roll som sektorsövergripande samordnare i förhållande till det utvecklingsarbete inriktat på målgruppen ungdom som bedrivs på andra myndigheter.

Den särskilda kartläggningen av inflytandeorgan som genomförts under verksamhetsåret fyller ett stort kunskapsbehov. Resultatet kommer att användas som ett konkret verktyg som underlättar erfarenhetsspridning och kontaktskapande. Ungdomsstyrelsen har fått ytterligare kunskap att förmedla i rollen som koordinator och kunskapsspridare i förhållande till landets kommuner som söker kunskap och erfarenhet utanför den egna kommunen. Enkäten har också väckt intresse från kommuner som är på planeringsstadiet och som står inför att starta ungdomsråd eller liknande. Dessa har hört av sig för att etablera en kontakt med myndigheten.

3.3 Årets ungdomskommun

Verksamhetsmål/uppdrag

Ungdomsstyrelsen ska dela ut utmärkelse för banbrytande insatser inom ungdomsområdet. Vid bedömningen ska bli insatser för att stärka ungdomars inflytande och delaktighet i samhället uppmärksammas.
(ur regleringsbrev)

Genomförande och utfall

Gällivare kommun utnämndes till Årets ungdomskommun 1996. Utnämningen bestod i att framställa en idéskrift som beskrev kommunens arbete för att öka ungdomars möjligheter att påverka den kommunala planeringen.

Under 1997 har Gällivare kommun arbetat med framtagandet av idéskriften i nära samarbete med Ungdomsstyrelsen. Personal på Ungdomsstyrelsen har fungerat som "bollplank" samt utfört redigering och layout av den färdiga texten. Idéskriften, Vi hade väl egentligen inget val, ingår i Ungdomsstyrelsens rapportserie. Den presenterades vid Ungdomsstyrelsens rikskonferens kring inflytande i Gällivare i november 1997, där idéskriften delades ut till samtliga deltagare.

Parallellt med uppföljningen av Årets ungdomskommun 1996 har det under verksamhetsåret pågått ett arbete för att utse en ny kommun till Årets kommun (1997). Ungdomsstyrelsen valde att även i år samarbeta med Svenska Kommunförbundet. Samtliga kommunledningar erbjöds att delta. Ansökan inkom i år från 16 kommuner, vilket är lika många som året innan.

Årets ungdomskommun utsågs av en jury som bestod av Edna Eriksson, frilansjournalist, Annika Nilsson, riksdagsledamot, Lennart Jonasson, direktör för Svenska Kommunförbundet och Ungdomsstyrelsens generaldirektör Leif Linde. Juryn beslutade enhälligt att utse Jönköpings kommun, med följande motivering:

”Jönköpings kommun utnämns för sin genomtänkta organisation med ett sektorsövergripande ungdomsarbete. Kommunen har tydligt formulerade verksamhetsmål samt en uttalad målsättning att integrera nya fora för ungdomsinflytande i den kommunala organisationen.”

Då utmärkelsens utformning kräver en övergripande kommunal insats är det fortfarande ett mindre antal kommuner som valt att ansöka om utmärkelsen. Få kommuner har kommit dithän vad beträffar gruppen ungdomar. Ett stort allmänt intresse för att ansöka resulterade däremot till många och långa samtal med kommunföreträdare kring frågor om ungdomars inflytande. I många kommuner är det fortfarande vanligt förekommande med enstaka projekt som inriktas på ungdomsinflytande. Dessa bedrivs ofta vid sidan av ordinarie ungdomsverksamhet i kommunen

Årets ungdomskommun	
<u>Kostnader</u>	
Lön inkl MGK	223 tkr
Övriga driftskostnader	53 tkr
Bidrag till årets ungdomskommun	300 tkr
<u>Finansiering</u>	
Ramanslag 17 M 4	500 tkr
Ingående balans medel från Inrikesdep	146 tkr
Summa (förs över till nästa bå)	70 tkr

Bedömning av resultat

Utmärkelsen Årets ungdomskommun har fungerat som ett viktigt redskap i det processinriktade arbete som myndigheten bedriver. Utnämningen förpliktigar och ger möjlighet att bearbeta samt sätta ord och beskriva förändringsarbetet för utnämnd kommun. Det startar en vidare och fördjupad process samt manar till självreflexion. Enligt Gällivare kommun har arbetet med skriften även lagt grund för framtida färdriktning i kommunens arbete för ökat ungdomsinflytande.

Ungdomsstyrelsen anser att utmärkelsen Årets ungdomskommun bidrar till att stimulera kommuner till ett helhetstänkande vad gäller ungdomsfrågor. En kommun har t ex som mål att bli årets ungdomskommun år 2000. Det kan således finnas ett egenvärde i att låta utnämningen bli en återkommande händelse – ett konkret mål att arbeta mot.

3.4 Stöd till projekt för att stärka ungdomars inflytande i lokalsamhället

Verksamhetsmål/uppdrag

Regeringen beslutade 1996-12-19 att ställa 6 miljoner ur Allmänna arvsfonden till Ungdomsstyrelsens förfogande för stöd till projekt som syftar till att stärka ungdomars möjlighet att påverka lokalsamhällets utveckling. (ur regeringsbeslut In96/2756/UN, In 96/1989/UN (delvis))

Ungdomsstyrelsen ska senast den 1 april 1998 lämna Inrikesdepartementet en sammanställning över beviljat stöd och genomförda informationsinsatser samt en utvärderande rapport. (ur regeringsbeslut In96/2756/UN, In 96/1989/UN (delvis))

Genomförande och utfall

Under året har 3 316 000 kronor beviljats till 34 projekt. Många av projekten innehåller flera typer av verksamheter/metoder. Utifrån huvudsakligt innehåll kan följande indelning göras: 10 st IT, media/information och kommunikation, 8 st träffpunkter/mötesplats 2 st kultur/kreativ utbildning, 17 st fora för dialog mellan unga och beslutsfattare/inflytande organ och 7 st utveckling av och/eller dokumentation av arbetsmetoder.

Kommunkontakter har varit en viktig del av den aktiva handläggningen. Under året har 26 kommun- och projektbesök genomförts. Närmare dialog har förts med 56 kommuner. Inom ramen för aktiv handläggning har Ungdomsstyrelsen sammanlagt haft kontakt med ca 192 kommuner.

Deltagandet i konferenser liksom kontakter med andra myndigheter, kommittéer samt ungdomsorganisationer samt ungdomskonstellationer i olika former har varit viktiga delar i arbetet.

En särskild utvärdering angående kommunalt förändringsarbete och ungdomsinflytande påbörjades under 1996 som en del av projektet. Etapp två har slutförts under 1997 och kommer att överlämnas som delrapport tillsammans med projektrapport till regeringen. Arbetet fortsätter enligt plan även 1998 och stöd kommer fortlöpande att utbetalas till lokala projekt. Vid utgången av budgetåret 1997 fanns 28 inkomna ansökningar som var under handläggning.

Ungdomars inflytande i lokalsamhället

Kostnader

Lön inkl MGK	599 tkr
Övriga driftskostnader	132 tkr

Finansiering

Allmänna arvsfonden	700 tkr
Ramanslag 17 M 1	31 tkr
Summa	0

Bedömning av resultat

En särskild redovisning ska lämnas till regeringen 1998-04-01, där kommer en mer utförlig bedömning av resultat att redovisas. Sammanfattningsvis är det Ungdomsstyrelsens bedömning utifrån arbetet att kunskapen om inflytandefrågor i kommunen har fördjupats och allt fler talar i termer av långsiktighet och process inriktat arbete utifrån lokala förutsättningar.

Processerna tar tid och trots avslutat och redovisat projektstöd fortsätter ofta kontakten mellan lokala projekt och myndigheten. Myndighetens arbetsätt är uppskattat.

Genom det breda kontaktnätet samt den samlade kunskap kring ungdomars villkor som finns på myndigheten, kan de som ansökt som ekonomiskt stöd till inflytandeprojekt även få del av goda exempel och erfarenheter av utvecklingsarbete i andra delar av landet. Myndighetens arbete fyller därför en viktig funktion i den långsiktiga utvecklingsprocessen för ökat ungdomsinflytande i lokalsamhället

3.5 Utveckling av flickors delaktighet

Verksamhetsmål/uppdrag

Ungdomsstyrelsen ska i samarbetet med bl.a. ungdomsorganisationer och kommuner stödja utvecklingen av verksamhet som leder till att flickors möjligheter till delaktighet inom främst förenings- och fritidsverksamheten stärks. Särskilt invandrarflickors situation ska uppmärksammas. (ur regleringsbrev)

Ungdomsstyrelsen ska i sin redovisning särskilt fokusera på beskrivningar av de olika verksamhetsformerna som utvecklats lokalt. (ur regleringsbrev)

Genomförande och utfall

Ungdomsstyrelsen har under året fortsatt att sprida erfarenheter från pilotprojektet, Att stärka flickors roll i föreningslivet. Ungdomsstyrelsen har samarbetat med kommunerna för att stödja och initiera olika verksamheter i kommunen.

Dialog har också förts kring jämställdhetsfrågor med bl.a. Folkhälsoinstitutet, Riksidrottsförbundet, Kommunförbundet, Invandrarverket, Allmänna arvsfonden, Statens Kulturråd, Konsumentverket, Skolverket, Arbetsmarknadsdepartementet/Jämställdhet och Länsstyrelser.

Stöd har givits till fortsatt utveckling av jämställdhetsarbete inom föreningslivet genom att medel fördelats från särskilt bidrag till LSU (Landsrådet för Sveriges ungdomsorganisationer), för ett särskilt projekt där elva ungdomsorganisationer deltar. Ur projektet har ett nätverk med personer från 20 nationella organisationer bildats. Dessa är också Ungdomsstyrelsens referensgrupp för erfarenhetsutbyten. Nätverket har träffats fem gånger under året.

Stöd har även givits till LSU:s Pluralismprojekt för att bl.a. stärka flickor med invandrarbakgrund i föreningslivet. I LSU:s pluralismprojekt har sex organisationer deltagit med medel ur särskilt bidrag. Ungdomsstyrelsens utgångspunkt har varit att flickor med invandrarbakgrund måste betraktas som alla andra flickor. Skälet för att särskilt uppmärksamma flickor med invandrarbakgrund är dock att många av dem idag inte nås av eller deltar i fritids- och kulturutbudet.

Ungdomsstyrelsen genomförde i samarbete med Mångkulturellt centrum, Stiftelsen Kvinnoforum och Fritidsforum en nationell konferens med syfte att finna metoder för att arbeta med invandrarflickor. På konferensen deltog ett 40-tal deltagare från främst fritid, kultur- och skolförvaltningar. En annan konferens arrangerades i samverkan med Lärarförbundet (LF) och Samverkansorganet för Sveriges kvinnoorganisationer (SAMS). Syftet var att få till stånd ett möte mellan kvinnoorganisationer, lärare och ungdomsledare. Konferensen väckte ett stort intresse en begränsning till 200 deltagare gjordes trots fler anmälningar.

Ett särskilt temanummer av Ungdomstid om jämställdhet, Barbie på barrikaderna har producerats under året. Den statistik som finns i temanumret har givit argument i debatten om pojkars och flickors skilda villkor.

Ungdomsstyrelsen har även deltagit med en tjejutställning på Polismässan och Bok- och biblioteksmässan. Myndigheten har även föreläst vid ett 15-tal konferenser och liknande. I arbetet har Ungdomsstyrelsens material om metoder och erfarenheter av tjejverksamheter varit mycket efterfrågad. Idéskriften Rätt ska vara rätt, rapporten Stärkta flickor, konferensrapporten Under det rosa täcket och vykortet Skärpning - Öppna ögonen och se tjejerna har använts i informationsarbetet.

Runt om i landet pågår en mängd verksamhet i syfte att utveckla flickors delaktighet. Nedan följer en beskrivning av de olika verksamhetsformerna som utvecklats lokalt:

- Utbildning av ungdomsledare i frågor om flickors identitetsutveckling och metodik för tjejverksamhet.
- Utarbetande av särskilda handlingsprogram för flickors fritidsverksamhet.
- Temakvällar med kvinnliga förebilder för att diskutera jämställdhetsfrågor i idrottsorganisationer.
- Olika former av kulturverksamheter som belyser kvinnorollens ideal samt tar upp frågor om kvinnorollen i olika delar av världen.
- Nya forum för inflytande t.ex. tjejråd i syfte att ge flickor makt och kunskap att själva påverka den kommunala fritids- och kulturverksamheten genom att ta kontakter med politiker lokalt och informera andra flickor om jämställdhetsfrågor.
- Kvinnligt nätverk för att utbilda tjejer till s.k. tjejbassadörer.
- Olika verksamheter som uppmärksammar dolda mönster, t.ex. tillverkar videofilm om de fem härskarteknikerna.
- Verksamheter som synliggör kvinnlig kulturtradition och kvinnohistoria.
- Aktiviteter som bryter könsrollsmönster i syfte att statushöja tjejgruppers verksamhet, både i förhållande till flickorna själva och andra, inte minst pojkar.

Flickors delaktighet	
<u>Kostnader</u>	
Lönekostnader inkl MGK	385 tkr
Övriga driftskostnader	115 tkr
 <u>Finansiering</u>	
Ramanslag 17 M 2.3	500 tkr
Summa	0

Bedömning av resultat

Det är Ungdomsstyrelsens bedömning att det krävs en aktiv bevakning av utvecklingen av flickors delaktighet inom såväl ungdomsorganisationerna och kommuner. Det gamla mönster där pojkar är norm, lever fortfarande i hög utsträckning kvar inom fritidsområdet och upplevs på många håll som det normala, vilket ibland leder till svårigheter att uppfatta den skillnad mellan pojkars och flickors villkor inom förenings- och fritidsverksamhet som fortfarande finns. Det är därför viktigt att fortsätta sprida erfarenheter om metodarbete och synliggöra flickors villkor.

3.6 Stöd till projekt för att synliggöra och stärka flickors villkor

Verksamhetsmål/uppdrag

Regeringen beslutade 1996-12-19 att ställa 4 350 000 ur Allmänna arvsfonden till Ungdomsstyrelsens förfogande för stöd till att synliggöra och stärka flickors fritidsverksamhet. (ur regeringsbeslut In96/123/UN)

Ungdomsstyrelsen ska senast den 1 mars 1998 lämna Inrikesdepartementet en sammanställning över beviljat stöd och genomförda informationsinsatser samt en utvärderande rapport. (ur regeringsbeslut In96/123/UN)

Genomförande och utfall

Under året har 3 258 690 kronor beviljats till 29 projekt. Av dessa har 11 projekt haft flickor med invandrarbakgrund som särskild målgrupp. Många av projekten innehåller flera typer av verksamheter/metoder. Utifrån huvudsakligt innehåll kan följande indelning göras:

7 st träffpunkter, 7 st kulturprojekt, 6 st IT, 6 st inflytandeprojekt och 3 st ny förening.

I den aktiva handläggningen av ansökningar har Ungdomsstyrelsen haft dialog med samtliga projekt. Kommunkontakter har också varit en viktig del. Under året har besök gjorts i 18 kommuner. Närmare dialog har förts med 40 kommuner. Inom ramen för aktiv handläggning har Ungdomsstyrelsen sammanlagt haft kontakt med ca 150 kommuner.

En erfarenhetskonferens genomfördes (med 45 deltagare från 13 projekt) i slutet av året och fick överraskande stort intresse då flera projekt nyligen startat.

En träff med organisationer som arbetar och fått stöd till projekt om tjejer och IT har genomförts med syfte att samordna kunskaper och metoder. Det har varit särskilt viktigt för Ungdomsstyrelsen att understryka vikten av att tjejer och IT-projekten ska ingå i den redan befintliga ungdomsdatabasen.

En särskild utvärdering i form av en förstudie om flickkulturer kommer att lämnas tillsammans med projektrapport till regeringen. Utvecklingsarbetet fortsätter även under 1998 och stöd kommer fortlöpande att utbetalas till lokala projekt. Vid utgången av budgetåret 1997 fanns 27 inkomna ansökningar som var under handläggning.

Synliggöra och stärka flickors villkor	
<u>Kostnader</u>	
Lön inkl MGK	287 tkr
Övriga driftskostnader	86 tkr
Intäkter seminarier	7 tkr
Nettokostnad	366 tkr
<u>Finansiering</u>	
Allmänna arvsfonden	350 tkr
Ramanslag 17 M 1	16 tkr
Summa	0

Bedömning av resultat

En särskild redovisning ska lämnas till regeringen 1998-03-01, där kommer en mer utförlig bedömning av resultatet att redovisas. Sammanfattningsvis är det Ungdomsstyrelsens bedömning utifrån arbetet att det ofta råder en låg medvetenhet om att flickor missgynnas av offentliga satsningar. I den aktiva handläggningen av projektansökningar läggs därför stor vikt vid förankring och dialog. Frågor som särskilt fokuseras vid myndighetens kontakt med lokala projekt är hur flickors villkor ska stärkas och synliggöras i de olika projektet. Då tjejverksamhet generellt har svårt att bli en del av den ordinarie verksamheten läggs också stor vikt vid att tjejprojekten ska kunna övergå till ordinarie verksamhet, då detta är en förutsättning för att en långsiktig utveckling ska kunna ske

3.7 Stöd till samordnande insatser för utsatta ungdomar

Verksamhetsmål/uppdrag

Regeringen gav 1996-04-11 Ungdomsstyrelsen i uppdrag att informera och sprida erfarenheter av det tidigare PLUS-projektet (ur regeringsbeslut C96/327/UNG)

Ungdomsstyrelsen ska senast den 1 september 1997 lämna Civildepartementet en rapport om informationsinsatser samt en redovisning av hur medlen använts. (ur regeringsbeslut C96/327/UNG)

Regeringen gav 1996-12-05 Ungdomsstyrelsen i uppdrag att utarbeta en handlingsplan för att samordna insatser för ungdomar i riskmiljöer i ett antal medelstora kommuner. (ur regeringsbeslut In96/2731/UN)

Handlingsplanen ska lämnas till regeringen senast den 1 juli 1997. (ur regeringsbeslut In96/2731/UN)

Regeringen beslutade 1997-11-13 att ställa 12 miljoner ur Allmänna arvsfonden till Ungdomsstyrelsens förfogande för att stödja de ideella föreningar som medverkar i de samordnade insatserna för utsatta ungdomar i berörda kommuner/kommundelar. (ur regeringsbeslut In97/896/FU, In97/1763/FU)

Ungdomsstyrelsen ska senast den 1 mars 1999 lämna Inrikesdepartementet en sammanställning över beviljat stöd och genomförda informationsinsatser samt en lägesbeskrivning av myndighetens arbete med samordningen av insatser för utsatta ungdomar. (ur regeringsbeslut In97/896/FU, In97/1763/FU)

Genomförande och utfall

Ungdomsstyrelsen har under verksamhetsåret arbetat med att dels sprida erfarenheter från det tidigare PLUS-projektet och dels utarbeta en handlingsplan inför regeringsbeslutet om ett nytt flerårigt projekt med fokus på utveckling av samordnande insatser för utsatta ungdomar i syfte att stärka det förebyggande arbetet.

Enligt regeringsbeslutet angående handlingsplan inför det nya samverkansprojektet skulle det framåtriktade arbetet ske parallellt med fortsatt erfarenhetsspridning från det tidigare PLUS-projektet. Det medför att återrapportering efter samråd med Inrikesdepartementet kommer att ske i samband med den första lägesbeskrivning det nya samverkansprojektet som ska lämnas 1 mars 1999.

Under våren tillskrevs samtliga kommunstyrelser i landet med information om det kommande projektet samt med inbjudan att lämna in en beskrivning till Ungdomsstyrelsen av pågående eller tänkta samverkansinsatser i kommunerna, tillsammans med en intresseanmälan att delta som pilotkommun i det fortsatta utvecklingsprojektet.

Ungdomsstyrelsen hade kontakt med ca 130 kommuner under våren varav 96 aktivt anmälde sitt intresse av att medverka i projektet. Besök har gjorts i 18 kommuner/kommundelar för att direkt på plats diskutera med berörda parter. Regeringen beslutade 1997-12-18 efter förslag från Ungdomsstyrelsen att utse de fem första av totalt 15–20 kommuner/kommundelar. Dessa var Umeå, Härnösand, G:a Uppsala kommun, Söderköping och Ronneby.

En referensgrupp med myndighetsföreträdare bildades under våren. I denna grupp ingår, förutom Ungdomsstyrelsen, representanter för Arbetsmarknadsstyrelsen, Brottsförebyggande rådet, Folkhälsoinstitutet, Kommunförbundet, Rikspolisstyrelsen, Socialstyrelsen och Skolverket. Gruppen har genomfört fyra möten under året.

Under året har också ett antal informationsinsatser genomförts inom ramen för uppdraget ”att informera och sprida erfarenheter av det tidigare PLUS-projektet”. Bland annat i

anslutning till de kontaktbesök i kommunerna som genomförts med anledning av det nya uppdraget har konferenser och mindre seminarier genomförts med medverkan från Ungdomsstyrelsen. Också på mässor och andra konferenser som Ungdomsstyrelsen genomfört/medverkat i har information om PLUS-projektet förekommit. I anslutning till att Samverkansprojektet nu startar på allvar kommer ytterligare en hel del erfarenhetsinsatser kring PLUS-projektet att genomföras.

En viktig del i att sprida kunskap om PLUS-projektet har varit att på olika sätt informera om och sprida de rapporter som skrevs kring projektet. Själva slutrapporten har haft stor åtgång och ett nytryck gjordes under sommaren. Slutrapporten har även legat till grund för en idéskrift Fallet Ankharen - en liten skrift om samverkan. Målet för denna skrift är att lyfta fram samverkans möjligheter och hinder och bygger på erfarenheter, slutsatser och rekommendationer som redovisats i Plusprojektets slutrapport. En stöd för dem som vill starta tvärssektoriellt arbete i kommunerna.

I samverkan mellan de ingående pilotkommunerna och Ungdomsstyrelsen kommer forskare från universitet och högskolor att utses som utvärderare för att hålla i dokumentation och utvärdering av de enskilda lokala projekten. Samordningsansvaret för utvärderingen leds av en utredare på Ungdomsstyrelsen. En inledning till detta arbete startade under verksamhetsåret.

Samordnade insatser för utsatta ungdomar	
<u>Kostnader</u>	
Lön inkl MGK	1 360 tkr
Övriga driftskostnader	120 tkr
<u>Finansiering</u>	
Allmänna arvsfonden	1 480 tkr
Summa	0

Bedömning av resultat

Intresset för den nya satsning regeringen aviserat har mött stort gensvar både ute i kommunerna och bland berörda myndigheter. Kommunerna vill, även om de inte blir utsedda till pilotkommuner, gärna vara med i ett nätverk för informations- och erfarenhetsspridning, något som Ungdomsstyrelsen har för avsikt att medverka till under de närmaste åren. De ingående pilotkommunerna lägger stor vikt vid den utvärdering som aviserats, något som Ungdomsstyrelsen också kommer att satsa mycket på.

3.8 Goda exempel på kulturverksamheter för unga

Verksamhetsmål/uppdrag

Regeringen beslutade 1997-03-20 att ge ungdomsstyrelsen i uppdrag att identifiera goda exempel på lokal kulturverksamhet där ungas initiativ tas tillvara och där ungdomar har ett reellt inflytande över verksamheten. (ur regeringsbeslut In97/827/FU)

Ungdomsstyrelsen ska i samband med årsredovisningen 1997 inkomma med en redovisning av uppdraget samt förslag till hur arbetet för att stärkas ungas rätt till kultur ska kunna fortsätta och utvecklas vidare efter kulturåret 1998. (ur regeringsbeslut In97/827/FU)

Genomförande och utfall

I samarbete med den särskilda arbetsgruppen Kultur i hela landet på Kulturdepartementet har Ungdomsstyrelsen under året identifierat en rad goda exempel på lokala kultur- och fritidsverksamheter för unga, som bygger på ungas eget skapande och engagemang. Dessa har samlats i en idéskrift som brett skildrar begreppet om ungdomskulturens mångfald och kommer att användas i ett aktivt utåtriktat arbete under kulturåret 1998.

<u>Goda exempel på kulturverksamhet</u>	
<u>Kostnader</u>	
Lön inkl MGK	231 tkr
Övriga driftskostnader	33 tkr
<u>Finansiering</u>	
Medel från Inrikesdepartementet	400 tkr
Summa (förs över till budgetåret 1998)	136 tkr

Bedömning av resultat

Den bästa lansering av boken har bedömts vara att den presenteras vid särskilt seminarium under Kommunförbundets Forum Kultur Fritid i april 1998. Som en konsekvens av detta har också redovisningen till regeringen i skjutits fram från december 1997 till april 1998, i samråd mellan Kultur i hela landet och efter medgivande av Inrikesdepartementet.

3.9 Stöd till utveckling av ungdomskulturens mångfald

Verksamhetsmål/uppdrag

Regeringen beslutade 1997-09-25 att ställa 4 miljoner ur Allmänna arvsfonden till Ungdomsstyrelsens förfogande för stöd till projekt som syftar till att stärka kontakterna mellan ungdomar med olika kulturell och etnisk bakgrund och för att sprida de kunskaper och erfarenheter som ungdomar har av att leva i kulturell mångfald. (ur regeringsbeslut In97/2350/FU)

Ungdomsstyrelsen ska senast den 1 mars 1999 lämna Inrikesdepartementet en sammanställning över beviljat stöd och genomförda informationsinsatser samt en utvärderande rapport över arbetet. (ur regeringsbeslut In97/2350/FU)

Genomförande och utfall

Under hösten 1997 har Ungdomsstyrelsen med utgångspunkt från regeringsuppdraget, i samråd med Arbetsgruppen Kultur i hela landets ungdomsreferensgrupp, utarbetat närmare riktlinjer för stödet. Information om möjligheten att söka stöd har skett på olika sätt, bland annat via BRUS och Kulturrådets nyhetsbrev. Medel kommer att fördelas under 1998.

<u>Ungdomskulturens mångfald</u>	
<u>Kostnader</u>	
Lön inkl MGK	46 tkr
Övriga driftskostnader	5 tkr
<u>Finansiering</u>	
Allmänna arvsfonden	200 tkr
Summa (förs till budgetåret 1998)	149 tkr

Bedömning av resultat

Syftet med projektstödet är att det ska vara en bland många satsningar inom ramen för Kultur i hela landet och som kommer att ske under Kulturhuvudstadsåret, vilket innebär att arbetet i huvudsak kommer att ske 1998.

4 Internationellt ungdomsutbyte

I enlighet med propositionen, 1995/96:144, Vissa internationella ungdomsfrågor överfördes ansvaret för genomförandet av EU:s ungdomsutbytesprogram 1 juli 1996 till Ungdomsstyrelsen från Stiftelsen för internationellt ungdomsutbyte. Samtidigt gavs Ungdomsstyrelsen ett övergripande ansvar för samordning av information om internationellt ungdomsutbyte. Regeringens syfte med att lägga det övergripande ansvaret för dessa frågor på myndigheten var att stärka samverkan och koordineringen mellan det nationella utvecklingsarbetet och frågor om internationalisering inom ungdomsområdet.

Internationella verksamhetens andel av den totala kostnaden uppgår för budgetåret 1997 till 27 procent. Motsvarande för bå 95/96 var 10 procent. Den internationella verksamheten tillkom den 1 juli 1996, därav ingen jämförelse med bå 94/95 (se även verksamhetsöversikt sid 8.)

Internationella verksamhetens totala kostnader

<u>Kostnader</u>	
Lön inkl MGK	3 299 tkr
Övriga driftskostnader	2 446 tkr
Stöd till internationella aktiviteter	<u>774 tkr</u> ¹⁾
Summa	6 519 tkr
<u>Finansiering</u>	
Ramanslag 17 M 1	3 307 tkr
EU-medel	2 385 tkr
Arbetsmarknadsdep	104 tkr
Intäkter	299 tkr
B1-medel	420 tkr
Maghreb-projektet	<u>4 tkr</u>
Summa	6 519 tkr

¹⁾ Varav stöd till internationella aktiviteter, som inte redovisas i de underliggande tabellerna, men är en driftskostnad

4.1 Ungdom för Europa-programmet (UfE)

Verksamhetsmål/uppdrag

Ungdomsstyrelsen skall vad avser administrationen av programmet Ungdom för Europa prioritera utvecklingen av uppföljning och redovisningskontroll av projektbidrag samt utvecklingen av delprogram D, samarbete med tredje land. (ur regleringsbrev)

Ungdomsstyrelsen skall genom stickprov följa upp och särskilt granska 10 procent av redovisningarna av projektbidrag. (ur regleringsbrev)

Högst 1 900 000 kr får användas för nationell finansiering av uppdraget som nationellt kontor för programmet Ungdom för Europa samt för utvecklingskostnader i anslutning till detta. (ur regleringsbrev)

Genomförande och utfall

Ungdomsstyrelsen är från första juli 1996 nationellt kontor för EU:s utbytesprogram Ungdom för Europa, fas III (1995–1999). Programmet är uppdelat i ett antal delprogram där verksamheterna är finansierade via EU-medel.

Ungdom för Europas olika delprogram är:

- A Direkt stöd till ungdomsutbyte
- B Program riktat till ungdomsledare
- C Samarbete mellan strukturer inom ungdomsområdet
- D Samarbete med tredje land
- E Samarbete kring ungdomsinformation och ungdomsforskning

Två delprogram inom Ungdom för Europa-programmet är decentraliserade, A.I direkt stöd till ungdomsutbyte och B.I. program riktat till ungdomsledare. Av den tillgängliga budgeten på europeisk nivå satsas cirka 50 procent på delprogram A.1. Styrkommittén, *programme committee*, fastställer de nyckeltal som används för att fördela medel mellan de deltagande länderna. Tre olika faktorer påverkar fördelningen; respektive lands storlek på ungdomsgruppen från 15 till 25 år, geografisk avlägsenhet och BNP.

EU medel fördelade till Sverige inom Ungdom för Europa-programmet (Ecu)

	1995	1996	1997
A.1	364 118 + 44 360	386 787	377 494
B.1	40 849	50 139	54 186

De disponibla medlen för direkt stöd till ungdomsutbyten har minskat något från 1995. Fler länder deltar i samarbetet, så tillgängliga medel ska delas på fler parter. Samtidigt har Sveriges andel av den totala budgeten inom programmet ökat från 3,40 procent 1995 till 3,61 procent 1997.

Fördelning av ansökningar A.1 – ungdomsutbyte 1995, 1996 respektive 1997

Projekt	ansökningar	beviljade	% beviljade	genomförda	inställda	% inställda
1995	108	82	76 %	76	6	7 %
1996	113	75	66 %	68	7	9 %
1997	117	91	77 %	85	6	7 %

De projekt som inte blivit beviljade har till största delen varit skolutbyten eller att riktlinjerna inte följts med avseende på antal deltagare, längd på utbytet eller åldersgruppen. I några fall har Ungdomsstyrelsen bedömt att varken kvaliteten på projektet eller ungdomars aktiva deltagande varit tydligt god för att kunna erhålla stöd.

Antalet projektdeltagare A.1 – ungdomsutbyte 1995, 1996 och 1997

	1995	1996	1997
Totalt	2 470	2 463	2 375
Svenska	1 154	1 120	1 105
Utländska	1 316	1 343	1 270

Enligt beslut i ministerrådet ska minst en tredjedel av tilldelad budget avsättas till målgruppen missgynnade unga dvs. ungdomar som annars skulle ha liten möjlighet att delta i internationella ungdomsutbyten. För verksamhetsåret 1997 har 39 procent av tilldelade medel beviljats till projekt med missgynnade ungdomar.

Genom den växande internationaliseringen kan konstateras att behovet av och efterfrågan på kunskap är mycket stor. Ungdomsstyrelsens utvecklingsarbete inom och i anslutning till programmet Ungdom för Europa har under året varit inriktat på att skapa bra förutsättningar för och god kvalitet på ungdomsutbyten. Genom att använda olika metoder som kontaktbesök, seminarier, ”job-shadowing” och korta studiebesök har ungdomsledare och ungdomsarbetare haft möjlighet att stärka kunskapen kring internationella frågor.

Delprogram B.1 Antalet deltagare i olika former av aktiviteter

	1995	1996	1997
Kontaktskapande aktiviteter	15	16	36
Kvalitet - interkulturellt lärande	4	12	36
Korta studiebesök	30	25	22
Summa	49	53	94

Den kraftiga ökningen speglar ett allt större intresse för programmet, som fångats upp genom ett alltmer breddat utbud som givit möjlighet att nå fler grupper. I relation till detta är de medel som hittills ställts till förfogande relativt små och intresset från ungdomsledare och ungdomsarbetare har vida överstigit vad som kunnat tillgodoses inom ramen för Ungdom för Europa-programmet. Antalet sökande till studiebesök har sedan 1995 gått från 2 per plats till 6 per plats under 1997. Vissa erbjudanden kring kontaktskapande aktiviteter har under året lockat upp till 17 intresserade per plats. Det finns således en stor potential av internationellt intresserade ungdomsledare.

Andelen deltagare i B-aktiviteter eller de som hittat sin partner via Ungdomsstyrelsen och som inom ett år ansöker om stöd till A.I projekt är hög och kan uppskattas till ungefär 50 procent. För 1997 års A.I-ansökare har 21 procent fått kontakt med varandra via Ungdomsstyrelsen, 10 procent via studiebesök och 14 procent genom övriga B-aktiviteter. Tendensen är vidare att andelen ökar, då det nationella kontoret nu har en större kapacitet att följa upp ett deltagande. När aktiviteterna är mer specifikt inriktade mot en målgrupp, ett geografiskt område eller tema är utfallet ännu högre. Ett exempel är ett samarbete med Spanien där en kurs utformades för ungdomsledare i augusti 1997 och av 10 svenska deltagare genererades 7 ansökningar redan vid närmast följande ansökningsdatum, 1 oktober 1997. Ett annat exempel är kontaktmöten med Italien som markant ökat antalet utbyten. Strategiska samarbeten mellan olika nationella kontor har fått ett bra genomslag under året.

A.II.1 Ungdomsinitiativ

På europeisk nivå avsätts ca 10 procent av Ungdom för Europa-programmets totala budget till ungdomsinitiativ. Stöd kan sökas för högst 50 procent av projektkostnaderna, men inte mer än maximalt 10.000 ECU. Beslut om stöd fattas av kommissionen.

Antal projekt i Sverige som sökt stöd, beviljats stöd respektive genomförts – A.II.1

Projekt	ansökan	beviljade	% beviljade	genomförda	inställda
1995	24	9	38 %	8	1
1996	18	10	56 %	10	-
1997	12	7	58 %	pågår	

D. Samarbete med tredje land

Inom delprogram D. kan stöd ges till ungdomsutbyte med länder utanför EU/EES. Länderna kring Medelhavet, Öst- och Centraleuropa samt Latinamerika är geografiska områden som är godkända för samarbete. Projekten kan vara direkta ungdomsutbyten men också förberedande aktiviteter och utbildningsaktiviteter för att stärka möjligheterna till god kvalitet i den direkta utbytesverksamheten. Beslutsprocessen inom delprogrammet är centraliserad vilket innebär att kommissionen beslutar om stöd.

Antalet ansökningar från Sverige för projekt med länder utanför EU/EES

Projekt	1995		1996		1997	
	ansökan	beviljade	ansökan	beviljade	ansökan	beviljade
Öst - Centraleuropa	2	-	6	1	2	-
Medelhavsområdet	1	-	1	1	3	2
OSS	-	-	-	-	2	-
Latinamerika	1	1	-	-	4	1
Övriga områden	-	-	1	1	3	3
Totalt	4	1	8	3	14	6

För Sveriges del har en markant ökning av intresset kunnat noteras under perioden 1995 till 1997. Den geografiska balansen mellan de godkända områdena har också förbättrats vilket delvis kan förklaras med riktad information och att Ungdomsstyrelsen tagit initiativ till kontaktmöten med Maghreb-området, Latinamerika samt Georgien och Azerbadjan. Ett geografiskt område som under året rönt stort intresse och föranlett många förfrågningar har varit samarbete i Östersjöregionen. Tyvärr är möjligheterna små att få stöd till utbyte och de tillgängliga medlen inom programmet har varit ytterst begränsade.

Uppföljning och redovisning av projektstödet

Ungdomsstyrelsen har under 1997 utvecklat uppföljnings- och redovisningskontrollen av projektstödet inom Ungdom för Europa-programmet. Detta har skett i enlighet med Europeiska kommissionens rekommendationer. Arbetet har bestått av att samla in och sammanställa statistik samt lämna rapporter till kommissionen vid anmodade datum enligt upprättade kontrakt. Ungdomsstyrelsen har också med hjälp av extern konsult genom stickprov följt upp och särskilt granskat 10 procent av redovisningarna av projektbidragen. Dessutom har Ungdomsstyrelsen under året besökt 15 pågående utbytesverksamheter.

Regeringen gav i beslut 5, 1997-05-07 (In 97/1242/FU), Ungdomsstyrelsen i uppdrag att genomföra en analys av det nationella genomförandet av EU:s utbytesprogram Ungdom för Europa från starten 1994 fram till hösten 1997. Rapporten (Dnr 11-357/97) överlämnades till regeringen 1997-10-15.

Ungdom för Europa-programmet	
<u>Kostnader</u>	
Lön inkl MGK	2 302 tkr
Övriga driftskostnader	670 tkr
<u>Finansiering</u>	
Ramanslag 17 M 1	1 802 tkr
EU-medel	884 tkr
Summa (Underskottet är en fordran på EU)	-286 tkr

Ett avtal mellan Ungdomsstyrelsen och Europeiska kommissionen (DG XXII) har reglerat genomförandet av programmet för verksamhetsåret 1997. Budgeten har fördelats på cirka 60 procent ramanslag och cirka 40 procent EU-medel.

Bedömning av resultat

Under de första åren som Sverige deltog i Ungdom för Europa-programmet var arbetet inriktat på att sprida kännedomen om programmet samtidigt som direkta ungdomsutbyten prioriterades. Genom att från 1 juli 1996 flytta koordinering av programmet till Ungdomsstyrelsen har processen att stärka kopplingen mellan internationell och nationell verksamhet kunnat utvecklas samtidigt som ett bredare kontaktnät har kunnat utnyttjats.

Myndigheten har under verksamhetsåret 1997 kunnat notera ett klart ökat intresse för programmets olika delar bland landets kommuner och inom de ideella ungdomsorganisationerna såväl riksorganisationer som lokala ungdomsföreningar och andra ungdomskonstellationer. Ungdomsstyrelsen har kunnat pröva metoder, skapa kontakter och nätverk som visat sig ge goda resultat vad gäller genomförandet av internationellt ungdomsutbyte.

4.2 Nety – Europeiska kommissionens kommunikationsnätverk

Verksamhetsmål/uppdrag

Europeiska kommissionen initierade under 1996 en möjlighet för olika programkontor i Europa att ansluta sig till ett kommunikationsnätverk kallat NETY. Ett separat kontrakt mellan kommissionen och Ungdomsstyrelsen upprättades 1996 för att reglera kostnader i samband med uppbyggandet av och anslutningen till nätverket. (ur kontrakt 96-10-AGN-0185-00)

Genomförande och utfall

Ungdomsstyrelsen har under året genom samverkan med Svenska EU-programkontoret anslutits till NETY. Kommissionens databaserade resultatuppföljningssystem Youthlink ska från 1998 användas som huvudsaklig registrerings- och databas för Ungdom för Europa-programmet. För att systemet ska vara användbart i det löpande arbetet har en kompletterande databas utvecklats av Ungdomsstyrelsen.

Nety	
Kostnader	
Övriga driftskostnader	120 tkr
Finansiering	
Europeiska kommissionen (80 % av anslagna 135 tkr)	107 tkr
Summa (Underskottet är en fordran på EU som regleras i samband med slutredovisningen.)	- 13 tkr

Bedömning av resultat

Efter en hel del både tekniska och andra problem har installationen av kommissionens kommunikationsnätverk, Nety, kunnat påbörjas på Ungdomsstyrelsen. Målsättningen är att nätverket ska underlätta kontakterna med både kommissionen och övriga nationella kontor runt om i Europa.

Den kompletterande databas som under året har utvecklats av Ungdomsstyrelsen, för att underlätta hanteringen av Ungdom för Europa-programmet, kommer under 1998 att stå som modell för de övriga nationella kontoren i Europa.

4.3 Europeisk volontärtjänst för ungdomar (EVS)

Verksamhetsmål/uppdrag

Ungdomsstyrelsen ska vad avser administrationen av pilotprojektet Europeisk Volontärtjänst för ungdomar prioritera utbildning och kompetensmässigt stöd till projekt- och handledare. Ungdomsstyrelsen ska redovisa antalet volontärer som Sverige sänder ut respektive tar emot och genomsnittskostnaderna per volontär. (ur regleringsbrev)

Genomförande och utfall

Europeiska kommissionen tog 1996 initiativ till ett pilotprojekt kallat *Europeisk volontärtjänst för ungdomar*. Regeringen utsåg Ungdomsstyrelsen att vara s.k. nationell struktur och ansvara för genomförandet av projektet i Sverige. Ungdomar mellan 18 och 25 år ges möjlighet att delta i allmännyttiga verksamheter under sex till tolv månader i EU:s medlemsländer, Norge och Island. Syftet med projektet är att ge ungdomar en alternativ utbildningserfarenhet samt etablera berikande samarbeten mellan olika verksamheter i Europa.

Intresset för pilotprojektet har varit stort och enbart till Ungdomsstyrelsen har ca 900 förfrågningar om information inkommit under året. Av ekonomiska skäl är antalet platser mycket begränsat.

Under 1997 har 29 ungdomar lämnat Sverige för att delta i verksamheter i Danmark, Frankrike, Island, Italien, Luxemburg, Spanien, Storbritannien och Tyskland. En förberedande träff anordnades i samarbete med Lidingö Folkhögskola.

I olika mottagande projekt i Sverige har 25 ungdomar från Belgien, Frankrike, Nederländerna, Spanien Storbritannien, Tyskland och Österrike deltagit under 1998. Ytterligare 13 projekt är godkända av Europeiska kommissionen för att ta emot volontärer. Ett ankomstseminarium och ett utvärderingsmöte har arrangerats i samarbete med Lidingö folkhögskola som dessutom genomfört seminarier för handledare till volontärerna. Ett elektroniskt nätverk har upprättats för att de mottagande projekten, volontärerna och Ungdomsstyrelsen på ett enkelt sätt ska kunna kommunicera med varandra.

Ungdomsstyrelsen har under året besökt nio mottagande och/eller sändande projekt runt om i Sverige samt vid ca 15 tillfällen informerat om Europeisk volontärtjänst vid olika konferenser och seminarier.

Ungdomsstyrelsen deltog tillsammans med fyra svenska projekt på ett kontaktmöte i Dublin, Irland. Myndigheten har också kunnat stödja Jönköping kommuns och Stockholm stads medverkan i två olika nätverksträffar i Europa och har beviljat stöd åt förberedande besök för flera projekt. Ungdomsstyrelsen har deltagit vid fem möten för nationella strukturer i Bryssel, två nordiska träffar och tre seminarier i Europa.

Europeisk volontärtjänst för ungdomar	
Kostnader	
Övriga driftskostnader inkl lön och MGK	894 tkr
Finansiering	
Ingående balans	208 tkr
EU-medel	686 tkr
Summa (Projektet är helt finansierat av EU)	0

Genomsnittskostnaden för att sända en volontär från Sverige är 6 013 Ecu, vilket motsvarar cirka 52 tkr.

Ett särskilt kontrakt vad gäller hantering och administration av projektet upprättades mellan Ungdomsstyrelsen och Europeiska kommissionen (DG XXII) för perioden 1996-06-01–1997-05-31. Ett nytt kontrakt har tecknats för perioden 1997-06-01–1998-05-31.

Bedömning av resultat

Europeisk volontärtjänst för ungdomar har startat i full utsträckning under 1997 och intresset för pilotprojektet har ökat högst väsentligt under året. De medel som funnits till förfogande för projektet hos Ungdomsstyrelsen har fördelats på 29 projekt, utbildning och övriga aktiviteter. Genom aktiv handläggning, kontinuerlig kontakt, projektbesök och träffar för handledare har stöd och vägledning prioriterats under året. Diskussioner pågår om ett framtida program med start 1998.

4.4 Information om internationellt ungdomsutbyte

Verksamhetsmål/uppdrag

Ungdomsstyrelsen skall vidta åtgärder för att öka målgruppens kännedom om de EU-program som administreras av myndigheten. (ur regleringsbrev)

Ungdomsstyrelsen skall ange skillnaden mellan andelen personer som känner till EU-programmen i slutet jämfört med i början av budgetåret. (ur regleringsbrev)

Ungdomsstyrelsen skall använda 1 400 000 kronor för samordning av information om internationellt ungdomsutbyte. Myndigheten ska i detta sammanhang, vad avser information till enskilda, samarbeta med de organisationer som bedriver sådan information t.ex. Centrum för internationellt ungdomsutbyte. (ur regleringsbrev)

Genomförande och utfall

Ungdomsstyrelsen förknippas av många som förmedlare av information och kontakter för samarbete i Europa genom bl.a. de olika program och projekt som administreras av myndigheten.

Under verksamhetsåret 1997 har särskilda resurser avsatts för information- och erfarenhetsspridning till projektanordnare, kommuner, föreningar, organisationer m.fl. som söker allmän kunskap om program, utbytesmöjligheter och kontakter inom EU och Europa. Ungdomsstyrelsens nyhetsbrev BRUS och UfE-Nytt, har regelbundet använts som informationskanaler under året. Utvecklingen av myndighetens hemsida har påbörjats för att kunna förmedla information om internationella frågor. Genom direktinformation via telefon, på mässor och konferenser och i olika seminarier har erfarenheter och kontakter kunnat förmedlats om internationellt ungdomsarbete. Ungdomsstyrelsen har också ingått i ett nätverk som startats under året av aktörer som på olika sätt arbetar med information om internationellt ungdomsutbyte.

Under 1997 har Centrum för internationellt ungdomsutbyte, CIU på uppdrag av Ungdomsstyrelsen utvecklat informationsservicen till enskilda kring internationellt ungdomsutbyte. CIU har under året tagit emot 4 726 förfrågningar, varav 61 procent varit telefonförfrågningar, 24 procent har kommit via brev och övriga är ställda över Internet, vid besök på CIU:s kansli och genom andra direktkontakter. Av de som ställt frågor har 65 procent varit kvinnor och 35 procent varit män.

Av förfrågningarna har 31 procent gällt volontärarbete och volontärutbytesprogram, 18 procent olika arbetsmöjligheter utomlands, 14 procent har frågat om olika studiealternativ, 13 procent har velat ha mer information om CIU eller beställt produkter om internationellt ungdomsutbyte, 12 procent har frågat om olika utbytesprogram och möjligheter att söka stipendier samt 12 procent har direkt sökt information om olika EUprogram.

En annan del av uppdraget till CIU har varit vidareutveckling och uppdatering av databasen Orbis, en cd-rom om internationellt ungdomsutbyte, samt att delta i radiokampanjen Euro-action, som genomfördes parallellt i sju europeiska länder.

Som en resultatuppföljning av informationsinsatserna kring internationellt ungdomsutbyte samt som ett redskap inför framtiden har Ungdomsstyrelsen under 1997 låtit utredningsinstitutet SIFO genomföra en tredelad undersökning för myndighetens räkning. Ett riksrepresentativt urval av 500 ungdomar mellan 15 och 25 år som inte studerar på universitet eller högskola telefonintervjuades i maj 1997. Resultatet visar att 15 procent av dessa ungdomar hade hört talas om programmet Ungdom för Europa. Det motsvarar i reella tal ca 100 000 ungdomar varav en tredjedel angav att de klart kände till innehållet i programmet. Av de tillfrågade var det 11 procent som uppgav att de hade hört talas om pilotprojektet Europeisk volontärtjänst för ungdomar.

I samma undersökning konstaterades att 36 procent av alla ungdomar som inte studerar på högskola eller universitet skulle vilja delta i ett program för ungdomsutbyte. Det innebär omräknat till reella tal att cirka 200 000 svenska ungdomar som inte går på universitet eller högskola är intresserade av internationellt utbyte.

Motsvarande undersökning genomfördes under november 1997 där 17 procent av ungdomarna som inte studerar på högskola eller universitet uppgav att de hade hört talas om Ungdom för Europa-programmet och av dessa var det 76 procent som uppgav att de känner till vad programmet handlar om. Det är en ökning jämfört med undersökningen som genomfördes under våren. Det finns inga påvisbara skillnader hur många som hört talas om Ungdom för Europa-programmet då resultaten mellan flickor och pojkar jämförs.

Av de intervjuade uppgav 12 procent att de kände till projektet Europeisk volontärtjänst för ungdomar. Till skillnad mot Ungdom för Europa-programmet är det här dubbelt så många flickor (16 procent) som pojkar (8 procent) som har kännedom om Volontärtjänstprojektet.

En kompletterande undersökning genomfördes under hösten 1997 genom att intervjua 400 syokonsulenter, arbetsförmedlare, fritidsledare och personer anställda som kommunala EU-samordnare. Resultatet visade att ungefär hälften av dessa hade hört talas om programmet Ungdom för Europa och 4 av 10 hade hört talas om Europeisk volontärtjänst för ungdomar. I stort sett samtliga intervjuade var intresserade av att på olika sätt stödja ungdomars internationella engagemang. 70 procent av de tillfrågade ville ha mer information och kunskap om programmet för egen del och 80 procent ville ha mer information för att sprida till ungdomar.

Information om internationellt ungdomsutbyte	
Kostnader	
Lön inkl MGK	391 tkr
Övriga driftskostnader	1 022 tkr
Finansiering	
Ramanslag 17 M 1	1 413 tkr
Summa	0

Bedömning av resultat

Ungdomsstyrelsen har under verksamhetsåret kunnat konstatera ett växande behov av information kring internationellt ungdomsutbyte hos såväl ungdomar som bland andra myndigheter, kommuner, organisationer, projektanordnare. Den undersökning som Sifo

genomfört under året kring frågor om internationellt ungdomsutbyte visar klart att kunskapen om de program som administreras av myndigheten ökat väsentligt. Genom de kontakter och kanaler som upprättats under året har Ungdomsstyrelsen tillsammans med andra aktörer kunnat medverka till att utveckla informationen om internationellt ungdomsutbyte så att den bättre än tidigare kunnat svarat upp mot den stora efterfrågan som finns i landet.

4.5 Internationellt samarbete

Verksamhetsmål/uppdrag

Ungdomsstyrelsen ska i sitt utrednings- och utvecklingsarbete ta del i internationellt samarbete på ungdomsområdet för att på ett tidigt stadium få del av information, delta i erfarenhetsutbyten samt ha möjligheten att påverka utformningen av nya initiativ i form av program- och projektverksamheter. (ur myndighetsbeslut)

Genomförande och utfall

Nordiskt samarbete

Ungdomsstyrelsen har under året deltagit i Nordiska ungdomskommitténs arbete vars uppgift är att vara Nordiska Ministerrådets rådgivande och koordinerande organ i nordiska och internationella ungdomspolitiska frågor. Myndigheten har också varit representerad i arbetsutskottet för att på så sätt förbereda det svenska ordförandeskapet 1998. Dessutom har Ungdomsstyrelsen deltagit i en särskild referensgrupp för koordinering av nordisk ungdomsforskning, NYRI,

Samarbete Europarådet

Ungdomsstyrelsen har av regeringen utsetts att fungera som Europarådets samarbetspartner i Sverige med ansvar att stödja ungdomars mobilitet i enlighet med ministerkommitténs rekommendationer R 95 (18). Europarådet söker också öka det europeiska samarbetet inom ungdomsforskning, i arbetet med utvärderingar olika länders ungdomspolicy samt i tillgången till forskningsresultat och databaser. Ungdomsstyrelsen har under 1997 representerat Sverige i en särskild referensgrupp kring Europarådets ungdomsforskningssamarbete.

Samarbete EU

Ministerrådets arbetsgrupp om ungdomsfrågor har till uppgift att förbereda ungdomsministerrådsmöten, bereda förslag till rådsbeslut samt ha policy- och utvärderingsdiskussioner. Under 1997 har Ungdomsstyrelsen vid 7 tillfällen, tillsammans med Inrikesdepartementet, ingått i den svenska "delegationen".

Ungdomsstyrelsen har under året, också tillsammans med Inrikesdepartementet, deltagit i Europeiska kommissionens programkommitté för Ungdom för Europa-programmet. Kommitténs uppgift är att vara rådgivande till kommissionen vad avser styrning, genomförande och uppföljning av programmet. Programkommittén har samlats två gånger under 1997.

Ungdomsstyrelsen har, tillsammans med Inrikesdepartementet, deltagit i den informella uppföljningsgruppen för pilotprojektet Europeisk volontärtjänst för ungdomar. Syftet med gruppen är att ge de deltagande länderna möjlighet att ge synpunkter på genomförandet av projektet. Gruppen har träffats 4 gånger under 1997.

Youthstartkonferens

Under verksamhetsåret har en europeisk konferens inom gemenskapsinitiativet Employment – Youthstart genomförts i Sverige. Konferensen Nyckeln till arbetslivet – Ungdomars framtid arrangerades i samverkan mellan Europeiska kommissionen, Arbetsmarknadsdepartementet, Svenska EU-programkontoret och Ungdomsstyrelsen. 450 beslutsfattare, experter, projektanordnare och ungdomar från EU:s alla medlemsländer deltog. Ungdomsstyrelsen hade också ett särskilt uppdrag att ta fram ett ungdomspolitiskt bakgrundsdokument till konferensen samt att svara för ett av seminarierna kallat Ungdomar formar sin framtid. Som ett förarbete till konferensen genomfördes en undersökning riktad till 200 ungdomar runt om i Europa om deras inställning till arbete, flyttningsbenägenhet och troliga framtida arbetsområden samt erfarenheter kring deltagandet i Youthstartprojekt.

En informationsskrift på engelska, Young Sweden, som beskriver svensk ungdomspolitik och situationen för ungdomar i Sverige, producerades under året.

<u>Internationellt samarbete</u>	
<u>Kostnader</u>	
Lön inkl MGK	138 tkr
Övriga driftskostnader	104 tkr
<u>Intäkter</u>	
Konferens och rapporter	150 tkr
<u>Nettokostnad</u>	
	92 tkr
<u>Finansiering</u>	
Ramanslag 17 M 1	92 tkr
Summa	0

Nordiska ministerrådet, Europarådet och Europeiska unionen täcker vanligtvis direkta resekostnader i samband med arbetsgrupps- och kommittémöten.

Bedömning av resultat

Genom att delta i olika arbets- och samverkansgrupper har Ungdomsstyrelsen under året på olika sätt kunnat ta del av utvecklingen av det internationella samarbetet inom ungdomsområdet, både i Norden och i övriga Europa. För myndigheten har detta inneburit att tidigt kunna få information om det utvecklingsarbete som pågår men också skapat möjligheter att kunna vara med och påverka utformningen av projekt, program och andra samarbetsmöjligheter kring internationella ungdomsfrågor.

Youthstart-konferensen, som var mycket lyckad, gav ett bra tillfälle att skapa kontakter men också att sprida svenska erfarenheter och svensk ungdomspolitik till övriga Europa.

4.6 Kompetensutveckling för arbetslösa ungdomar

Verksamhetsmål/uppdrag

Ungdomsstyrelsen fick regeringens uppdrag att från den 1 november 1997 arbeta med bland annat information och mobilisering i anslutning till införandet av utvecklingsgarantin för arbetslösa ungdomar mellan 20 och 24 år. (ur A 97/3274/A)

Genomförande och utfall

Från den första januari 1998 kan Sveriges kommunerna teckna avtal med arbetsförmedlingen om en utvecklingsgaranti för de ungdomar mellan 20 och 24 år som varit arbetslösa i mer än 90 dagar. Kommunerna kommer att ha möjligheten att erbjuda ungdomar olika former av kompetenshöjande insatser, omfattande högst 12 månader.

Ungdomsstyrelsen har med erfarenheter från utvecklingen av lokala projekt med arbetslösa ungdomar och i samband med utvärderingsarbetet kring kommunernas ansvar för arbetslösa ungdomar upp till 20 år, kunnat konstatera att det finns ett stort behov av att sprida erfarenheter och idéer främst till kommuner och arbetsförmedlingar om vilka möjligheter den nya utvecklingsgarantin kan komma att innebära.

Som en start på informations- och mobiliseringsarbetet har Ungdomsstyrelsen spridit cirka 300 exemplar av rapporten Rustad för jobb, en idéskrift som redovisar erfarenheter från ett antal idé- och utvecklingscentra i landet där ungdomar har fått utrymme att låta idéer blomma och självkänslan att växa. I samverkan med Arbetsmarknads- och Inrikesdepartementen, AMS och Kommunförbundet har Ungdomsstyrelsen också arbetat fram en idéskrift om utvecklingsgarantin kallad Plantor i Begåvningslandet. Skriften är tänkt att användas som utgångspunkt för en diskussion om hur utvecklingsgarantin kan arrangeras och hur samarbetet mellan olika parter kan se ut.

Kompetensutveckling för arbetslösa ungdomar	
<u>Kostnader</u>	
Lön inkl MGK	68 tkr
Övriga driftskostnader	36 tkr
<u>Finansiering</u>	
	0 tkr
Summa (Underskottet är en fordran på Arbetsmarknadsdepartementet)	-104 tkr

Bedömning av resultat

Redan under uppdragets första två månader har Ungdomsstyrelsen kunnat konstatera ett stort intresse och behov av information från landets kommuner, arbetsförmedlingar, organisationer och andra aktörer kring införandet av utvecklingsgarantin för arbetslösa ungdomar. Inte minst har den stora efterfrågan på idéskrifter visat detta. Inför 1998 kommer därför Ungdomsstyrelsens insatser kring informations- och erfarenhetsspridning intensifieras på ett stort antal områden.

5 Informationsverksamhet

Målet för Ungdomsstyrelsens arbete med informationsfrågor har under året varit att utveckla och effektivisera informationen till och kommunikationen med de prioriterade målgrupperna. Sedan 1995 arbetar Ungdomsstyrelsen för att i allt större utsträckning nå de beslutsfattare vars arbete har betydelse för ungdomars uppväxtvillkor och delaktighet i samhällsutvecklingen. Strävan har varit att nå ut med saklig information om ungdomar och driva debatten på det ungdomspolitiska området. Särskild vikt har lagts vid den utåtriktade profileringen i mediaarbete, information och kommunikation via Internet och spridning av publikationer.

De verksamheter som har styrts av ovanstående mål har bl.a. varit utveckling av grafisk profil och broschyrmaterial (bl.a. på engelska), 9 nr av Nyhetsbrevet BRUS, 4 nr av Ungdomstid, 3 nr i utredningsserien, 3 nr i rapportserien, 3 st kortare och längre skrifter. På marknadsföringssidan har ca 100 000 försändelser gått ut. Hemsidan har använts för att sprida kunskap om Ungdomsstyrelsens arbete. Youth och Slussen, Internetarenor för ungdomar, har utvecklats. Myndigheten har anordnat fem konferenser och deltagit i tre mässor. Mediaarbetet har utvecklats. Ungdomsstyrelsens avsikt att publicera en skrift med namnet Åldersgränser i fickformat har dock inte kunnat förverkligas. Regeringen beslutade att inte bevilja Ungdomsstyrelsen de medel som begärdes för produktionen.

Strävan att effektivisera informationsverksamheten långsiktigt har resulterat i att en större samordning mellan olika verksamheter har åstadkommit. Så har t.ex. medieinsatser parats med utgivning av publikationer/utredningar i samband med konferenser/seminarier som berör de sakområden som Ungdomsstyrelsen arbetar med. I den långsiktiga strategin, där grunden lagts under 1997, ingår också att minska antalet tunga skrifter för att mera samlat rapportera om och debattera de sakområden som omfattas av utvecklings-, utrednings- och internationell verksamhet. Därför har beslut fattats om att den populärvetenskapliga tidskriften Ungdomstid läggs ner fr.o.m. 1998.

Informationsverksamhetens andel av den totala kostnaden uppgår för budgetåret 1997 till 30 procent. Motsvarande för bå 95/96 var 34 procent och för bå 94/95 var 38,5 procent (se även verksamhetsöversikt sid 8.)

Informationsverksamhetens totala kostnader

Kostnader

Lön inkl MGK	4 421 tkr
Övriga driftskostnader	<u>2 902 tkr</u>
Summa	7 323 tkr

Finansiering

Ramanslag 17 M 1	4 088 tkr
Inrikesdepartementet	1 000 tkr
KK-stiftelsen	761 tkr
Intäkter	<u>1 474 tkr</u>
Summa	7 323 tkr

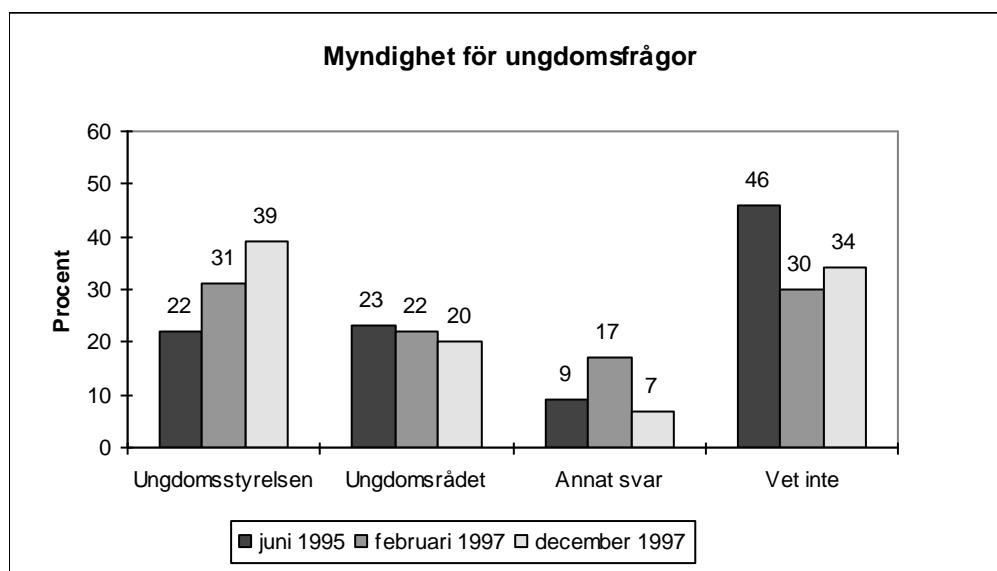
Kännedom om Ungdomsstyrelsen

För att mäta graden av måluppfyllelse har Ungdomsstyrelsen gjort en undersökning som genomförts av SKOP (Skandinavisk opinion AB) bland 1 000 beslutsfattare på central, regional och lokal nivå. Samma undersökning har gjorts vid två tidigare tillfällen, i juni 1995 och i februari 1997. Några av resultaten presenteras nedan.

Ett mål i profileringsarbetet har varit att öka kännedomen om Ungdomsstyrelsen och myndighetens arbete. I december 1997 svarade 83 procent av beslutsfattarna att de trodde att det finns en statlig myndighet som har till uppgift att bevaka ungdomsfrågor och utvärdera den statliga ungdomspolitiken. Det är en ökning från februari 1997 med tre procent och från juni 1995 med fem procent.

På frågan vad den myndighet heter, som har till uppgift att bevaka ungdomsfrågor och utvärdera den statliga ungdomspolitiken, svarar två av fem (39 procent) att de känner till Ungdomsstyrelsen. Det är en ökning med åtta procent sedan februari 1997 och med ytterligare nio procent sedan juni 1995.

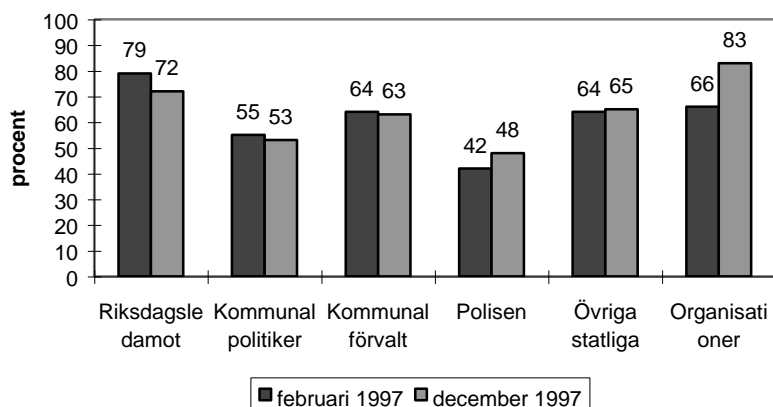
Namnändringen från Statens ungdomsråd till Ungdomsstyrelsen tycks inte ha slagit igenom ordentligt. I årets undersökning är det nu tre av fem (59 procent) beslutsfattare som känner till Ungdomsstyrelsen/Statens ungdomsråd. Samtidigt är det 10 procent färre som anger andra namn jämfört med februari i år.



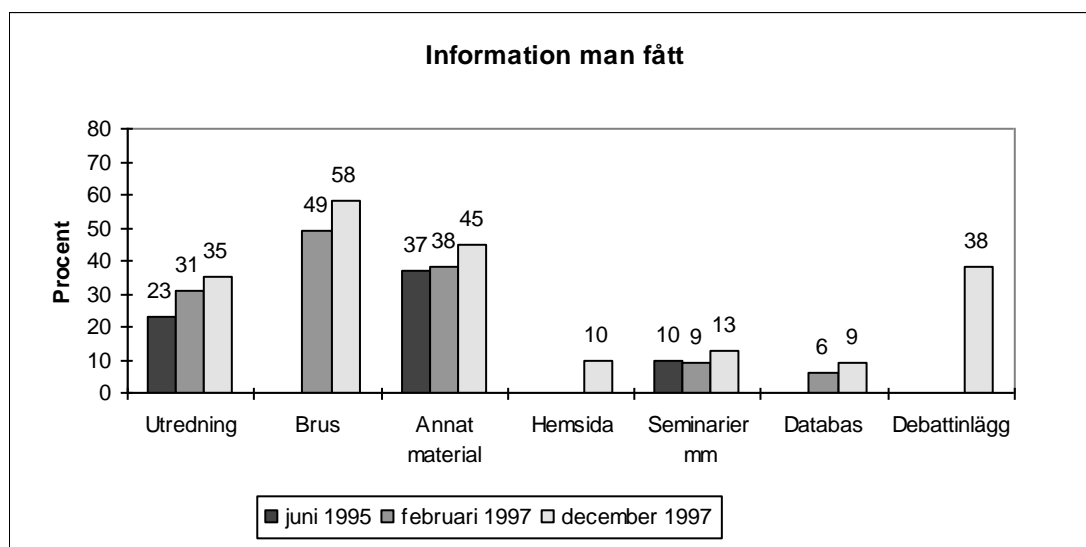
Bäst kännedom om Ungdomsstyrelsen har representanter för statliga myndigheter och intresseorganisationer, bl.a. fackförbund, politiska partier, studieförbund och ungdomsorganisationer. I de grupperna känner en klar majoritet (63 procent) till Ungdomsstyrelsen. Sämst kännedom om Ungdomsstyrelsen har polisen (25 procent), kommunal- och landstingspolitiker (28 procent) samt kommunala och landstingskommunala förvaltningschefer (33 procent).

Vi har också frågat om beslutsfattarna har fått information från Ungdomsstyrelsen någon gång under året. Två av tre (64 procent) känner till att de fått någon information eller sett något material från Ungdomsstyrelsen. Det är en ökning med 12 procent sedan juni 1995 och med 3 procent sedan februari i år.

Fått information senast året



På en direkt fråga säger tre av fem beslutsfattare (58 procent) att de har sett Nyhetsbrevet Brus. En av tre (35 procent) har sett någon utredning från Ungdomsstyrelsen och nästan varannan (45 procent) har sett annat informationsmaterial. Två av fem har sett eller hört debattinlägg från ungdomsstyrelsen i press, radio eller TV.



En av tio (13 procent) har deltagit i seminarier eller konferenser som anordnats av Ungdomsstyrelsen, en av tio (10 procent) har besökt Ungdomsstyrelsens hemsida och en av tio (9 procent) har via Internet sökt i Ungdomsstyrelsen databas Slussen.

5.1 Utåtriktat profileringsarbete

Verksamhetsmål/uppdrag

Att underlätta Ungdomsstyrelsen möjligheter att kommunicera med prioriterade målgrupper och föra ut information och fakta som lyfter ungdomsfrågorna högre upp på den offentliga dagordningen. (ur myndighetsbeslut)

Genomförande och utfall

Ungdomsstyrelsen har under verksamhetsåret arbetat för att strukturera, systematisera och effektivisera insatserna för den utåtriktade profileringen. Under året har en mängd åtgärder vidtagits för att få genomslag för Ungdomsstyrelsens profil och verksamhet. Det har skett i det informationsarbete som består av en mängd små delar.

Här ligger t.ex. broschyr- och affischmaterial som publikationsförteckning, bidragsfolder, EVS-folder och affisch samt engelsk informationsbroschyr. En prioriterad del i arbetet med publikationer är språkgranskning och formgivning. I profileringsarbetet ligger också att skapa förutsättningar för ett funktionellt adress- och pressregister och utnyttjandet av detsamma i marknadsföringssammanhang och för mediearbetet. En del av arbetet med den utåtriktade profilen har varit att arbeta fram en grafisk profil för hela myndigheten som inkluderar kontinuerlig uppföljning av funktionella OH-bilder, bidragsblanketter, remissvar, annonser men också ett profilskapande för Ungdom för Europa-programmet. I det utåtriktade profilerarbetet har Ungdomsstyrelsen också lagt stor vikt vid de direktkontakter som myndighetens personal får genom telefonkontakter. Arbetet med att utveckla en informativ reception har inneburit att förfrågningar har kunnat besvaras på ett sätt som bidragit till det allmänna informationsarbetet. Kopplat till detta finns också arbetet med förlagsverksamheten där distribution och lagerhållning har strukturerats för att snabbare kunna expediera beställningar.

**Utåtriktat
profileringsarbete**

Kostnader

Lön inkl MGK	1
	2
	0
	1
	t
	k
	r
Övriga	3
driftskostnader	1
	9
	t
	k
	r

Intäkter

Försäljningsintäkter	2
	1
	5
	t
	k
	r

Nettokostnad

1
3
0
5
t
k
r

Finansiering

Ramanslag 17 M 1	1
	3
	0

	5
	t
	k
	r
Summa	0

Bedömning av resultat

Enligt de resultat från undersökningen som gjorts på 1 000 beslutsfattare som redovisats under rubriken Sammanfattning bedömer Ungdomsstyrelsen resultatet av profileringsarbetet som gott. Ungdomsstyrelsen får också många signaler från andra myndigheter om att myndighetens publikationer uppskattas för sitt klara språk och ändamålsenliga formgivning.

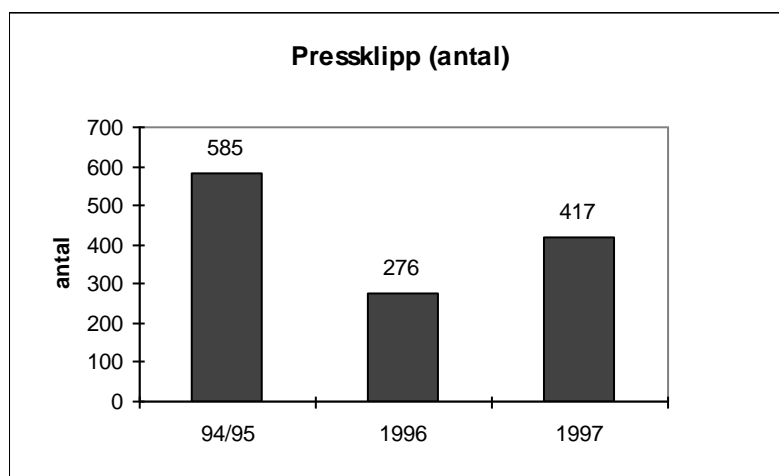
5.2 Media

Verksamhetsmål/uppdrag

Ungdomsstyrelsen skall i sin informationsverksamhet särskilt följa och ta del i den offentliga debatten om ungdomsfrågor. Ungdomsstyrelsen skall redovisa antalet inslag i media som myndigheten initierat alternativt deltagit i samt deras karaktär. (ur regleringsbrev)

Genomförande och utfall

Mediearbetet har fått större utrymme i den totala informationsverksamheten under 1997 i jämförelse med tidigare år. Bl.a. har en pressansvarig utsetts. Det har fått till följd att de av myndigheten initierade genomslagen i form av debattartiklar har flerdubblats. Antalet genomslag är i förhållande till de två föregående åren färre. En förklaring till detta är att mediernas intresse för ungdomsfrågor är mycket beroende av typ av nyhet. Budgetåret 94/95 präglades av två stora händelser. Dels bildandet av en ny myndighet, Ungdomsstyrelsen, dels den då pågående debatten om bidragsfusk. Mediegenomslagen 1995/96 är resultatet av 18 månaders mediearbete och ett stort intresse för två stora publikationer, Krokig väg till vuxen och Årsbok om ungdom. Under 1997 publicerade Ungdomsstyrelsen inte någon skrift som fått så stort intresse som dessa båda fått. För att få en jämförelse har mediegenomslagen för 1995/96 i stapeldiagrammet räknats om till kalenderåret 1996.



Medieinslagens karaktär

Verksamhetsåret 1997 har präglats av att initiera och driva på debatten om de ungdoms-

politiska frågorna. Detta har i genomsnitt resulterat i 10 st debattartiklar (12 publiceringar), dvs. en publicerad debattartikel i månaden under 1997. Artiklarna har framförallt varit inriktade på två teman: arbete/arbetslöshet och demokrati och inflytande. Följande artiklar har publicerats i dagspress:

- Arbetet Nyheterna 97-12-29: "Rösta eller inte rösta-det är frågan" av Leif Linde
- Dagens Nyheter 97-09-28: "Välmotiverat särbehandla ungdomar" av Leif Linde
- Kommunaktuellt 97-09-11: "Skriv kontrakt som garanterar jobb eller studier" av Leif Linde
- Kommunaktuellt 97-09-04: "Tjejgrupper stärker flickors självkänsla" av Marie Eriksson
- Dalademokraten och Västerbottens folkblad 97-06-24: "Ungdomars misstro mot demokratin" av Leif Linde
- Kommunaktuellt 97-05-29: "Landets 20-åringar slösas bort" av Leif Linde
- Aftonbladet 97-04-02: "Arbetslösheten bland ungdomar kan halveras" av Leif Linde
- Nordvästra Skånes Tidning och Landskrona Posten 97-03-26: "Öppna politiken för de unga" av Leif Linde
- Arbetet Nyheterna 97-02-08: "Ändra reglerna - öppna för nya grepp" av Leif Linde
- Svenska Dagbladet 97-01-26: "Ungdomsproletariatet växer fram" av Leif Linde

De frågor som har tagits upp med direkt koppling till Ungdomsstyrelsen eller myndighetens verksamhet är följande:

Inflytande/demokrati: 37 st

Samverkan i kommunerna: 6 st

Arbete/arbetslöshet: 51 st

Flickors villkor/jämställdhet: 12 st

Ungdom för Europa/ Internationellt: 30 st

Publikationer/ungdomstid, Svensk ungdomsstatistik m f: 17 st

IT/Slussen: 42 st

Bidrag till ungdomsorganisationer/projekt nationellt och internationellt: 43 st

Bostad: 2 st

Utbildning: 4 st

Årets Ungdomskommun: 42

Tillsättning av generaldirektör: 17

Diverse: 95

Konferensen Ny tid – Nya tankar: 7

Media

Kostnader

Lön inkl MGK	2
	8
	4
	t
	k
	r
Övriga	1
driftskostnader	0
	3
	t
	k
	r

<u>Finansiering</u>	
Ramanslag 17 M 1	3
	8
	7
	t
	k
	r
Summa	0

Bedömning av resultat

Ungdomsstyrelsen anser att kursändringen mot ett större genomslag på debattsidan är tillfredsställande. Med hänsyn tagen till de förhållande som rått de två senaste åren bedömer vi också genomslaget för den övriga verksamheten som bra. I förhållande till kalenderåret 1996 har genomslagen ökat med 51 procent.

5.3 Nyhetsbrevet BRUS

Verksamhetsmål/uppdrag

Att nå beslutsfattare och tjänstemän med kortfattad information inom det ungdomspolitiska området. (ur myndighetsbeslut)

Genomförande och utfall

Under 1997 har BRUS utkommit med nio nummer. Nyhetsbrevet distribueras gratis. Varje nummer har förberetts i ledningsgruppen. Upplagan är vid årets slut 11 500 exemplar vilket är en ökning med ca 3 000 exemplar under året. Ökningen beror dels på att Ungdom för Europas prenumerationsregister tillförts BRUS-registret och dels på ökad efterfrågan. Målgruppen är beslutsfattare inom de olika sektorer som har koppling till ungdomar och ungdomsfrågor.

BRUS	
<u>Kostnader</u>	
Lön inkl MGK	1
	5
	9
	t
	k
	r
Övriga driftskostnader	2
	2
	0
	t
	k
	r
<u>Finansiering</u>	
Ramanslag 17 M 1	3
	7
	9
	t
	k
	r
Summa	0

Bedömning av resultat

Två enkäter har gjorts under året (i april/oktober). Dessa har ingått i nyhetsbrevet. Resultatet är mycket positivt men bör tolkas med viss försiktighet då antalet besvarade enkäter endast uppgår till 190. Resultaten av enkäterna visar att de flesta läsarna är tjänstemän (80 procent), att de anser att BRUS täcker de viktigaste ungdomspolitiska frågorna (90 procent) Lika stor andel anser att de får ny information genom BRUS och de flesta ger betyget 5 eller 6 på en skala mellan 1 och 7 som omdöme av BRUS.

Träffsäkerheten satt i relation till kostnader är 33 kr per nådd individ. För denna kostnad nås beslutsfattarna 9 gånger om året med översiktlig information inom ungdomspolitikens område.

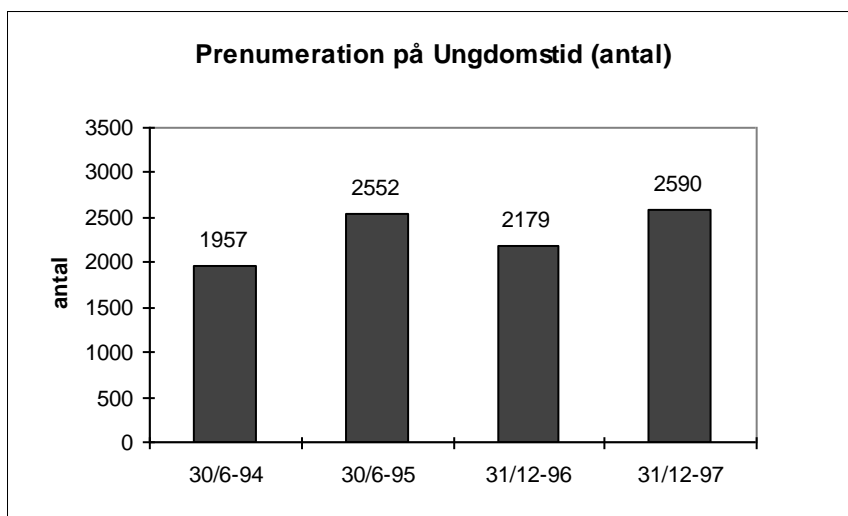
5.4 Ungdomstid

Verksamhetsmål/uppdrag

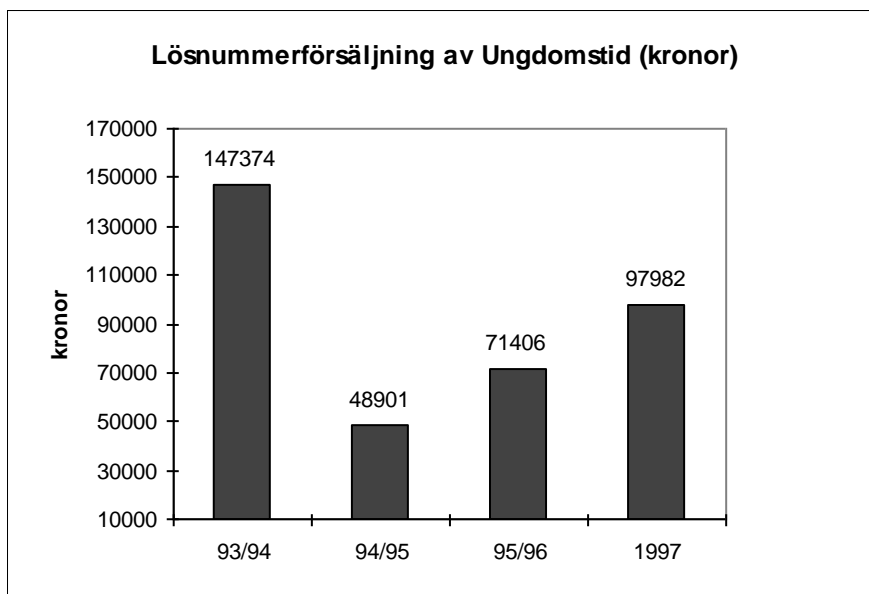
Att i en populärvetenskaplig form ge en bild av ungdomars levnadsvillkor kring vissa teman samt utgöra en länk mellan forskare och praktiker. Ungdomstid skall kunna användas inom både folkhögskole- och högskoleutbildningar. Målgruppen är beslutsfattare och praktiker inom de samhällssektorer som arbetar med ungdomar. (ur myndighetsbeslut)

Genomförande och utfall

Under året har fyra nummer utkommit. Nr 1/97 Sökare i tiden, nr 2/97 Barbie på barrikaderna, nr 3/97 Milda makter! och nr 4/97 Vetandets värde. Prenumeration har kostat 320 kr inkl moms, två år 610 kr inkl moms t.o.m. sista juni. Den 1 juli höjdes prenumerationspriset till 395 kr/år. Lösnummer har kostat 120 kr inkl. moms.



Antalet tecknade prenumerationer på Ungdomstid har under året ökat med 270 st. Det är framför allt ett resultat av vårens kampanjerbjudande som gav ca 450 nya prenumeranter. I mitten av december är antalet prenumeranter 2 590 st. Lösnummerförsäljningen har gått bra. Vid dags datum har vi sålt 133 exemplar av Sökare i tiden (nr 1), 351 exemplar av Barbie på Barrikaderna (nr 2) och 174 exemplar av Milda makter! (nr 3). Den under våren genomförda kampanjen för att få fler prenumeranter var uppdelad i två delar. Den första och stora kampanjdelen (april) vände sig till ca 16 000 adressater, främst ungdomsarbetare och tjänstemän. Den andra (början av juni) vände sig till ca 1 800 beslutsfattare. Svarsfrekvensen var 2,2 respektive 2,7 procent.



Varje nummer av Ungdomstid har åtföljts av en marknadsföringskampanj med allmänt utskick av säljblad till ca 6.000 utvalda adressater per nummer, specialutskick till särskilda målgrupper samt medieutskick med recensionsexemplar. Ungdomstid har utannonserats i BRUS och marknadsförts vid möten konferenser och mässor. Ungdomstids olika nummer har också annonserats ut på Ungdomsstyrelsens Hemsida på Internet.

Ungdomstid

Kostnader

Lön inkl MGK

1

1

3

8

k

r

Övriga driftskostnader

1

0

1

4

t

k

r

Intäkter

Försäljningsintäkter

6

6

2

t

k

r

Nettokostnad

1

4

9

0

t

k

r

Finansiering

Ramanslag 17 M 1	1
	4
	9
	0
	t
	k
	r
Summa	0

Bedömning av resultat

Ungdomstid är en stor satsning. Träffsäkerheten satt i relation till kostnaderna är 458 kr per nådd individ. En bedömning av Ungdomstid som publikation är att den, i konkurrens med andra informationsmetoder, inte längre fyller de behov som myndigheten har av att kommunicera med sina målgrupper. I september beslutades därför att Ungdomstid läggs ned efter 1997 års utgivning.

5.5 Rustad för jobb

Verksamhetsmål/uppdrag

Att nå beslutsfattare och tjänstemän inom framförallt arbetsmarknadsområdet med information om otraditionella, kompetenshöjande verksamheter bland arbetslösa ungdomar. (ur myndighetsbeslut)

Genomförande och utfall

En idéskrift arbetades fram där grunden hämtades från resultaten i projektet Utvärdering av lokala arbetslöshetsprojekt. Skriften låg färdig från tryck ungefär samtidigt som regeringen redovisade planerna på en reform för arbetslösa ungdomar 20-24 år. En marknadsföring av skriften genomfördes som riktades till ca 11 000 beslutsfattare och tjänstemän inom framförallt arbetsmarknadsområdet. Svarsfrekvensen på utskicket var närmare sju procent. I försålda exemplar innebär detta drygt 750 st. Dessutom har ca 230 exemplar delats ut till prioriterade målgrupper inom arbetsmarknadsområdet till en kostnad av 36 000 kr. Denna kostnad redovisas under objektet Arbetsmarknadsprojektet. Den sammantagna gruppen som på några månader nåts av Rustad för jobb uppgår till 980 st.

<u>Rustad för jobb</u>	
<u>Kostnader</u>	
Lön inkl MGK	1 4 2 t k r
Övriga driftskostnader	1 2 9 t k r
<u>Intäkter</u>	
Försäljningsintäkter	7 5 t k r
<u>Nettokostnad</u>	1 9 6 t k r
<u>Finansiering</u>	
Ramanslag 17 M 1	1 9 6 t k r
Summa	0

Bedömning av resultat

Idéskriften Rustad för jobb producerades och gavs ut i rätt tid till rätt målgrupp och täckte ett nyss uppkommet behov hos målgruppen. Ett normalfall vid direktmarknadsföring ligger på två procent. Marknadsföringen av Rustad för jobb gick ut i rätt tid till rätt målgrupp och gav en svarsfrekvensen på sju procent. Resultatet måste bedömas som mycket gott.

Träffsäkerheten satt i relation till kostnader är 163 kr per nådd individ. Utifrån det behov av information som idéskriften fyllde vid den tidpunkt som skriften gavs ut måste resultatet bedömas som mycket tillfredsställande.

5.6 Mässor och konferenser

Verksamhetsmål/uppdrag

Målet för deltagande på mässor och anordnande av konferenser är att ge möjlighet till möten och skapande av kontakter generellt och inom särskilda sakområden. Konferenser skall utgöra ett led i arbetet att sprida goda exempel och ge möjlighet att skapa nätverk kring Ungdomsstyrelsens prioriterade områden.
(ur myndighetsbeslut)

Genomförande och utfall

Under 1997 anordnade Ungdomsstyrelsen fem konferenser. Den 2–4 juni arrangerades konferensen Ungdomars tittarmakt demaskering av medievåldet. Den 9–10 oktober anordnades konferensen Youthstart. Den 14–15 oktober arrangerades i Norrköping konferensen Ny tid–Nya tankar. Den 17 november Voice eller Exit. Den 25–26 november arrangerades konferensen Vad ska ungdomarna med kommunen till? i Gällivare.

Ungdomsstyrelsen deltog i tre mässor: Polismässan 16-19 oktober, Skolmässan 27-29 oktober, Bok och bibliotek 30 oktober-2 november. Ungdomsstyrelsens utställningsmontrar på de tre mässorna fokuserade på flickors villkor/samverkansfrågor, ungdomsforumet Slussen, respektive flickors villkor.

Ungdomars tittarmakt – demaskering av medievåldet

Konferensen Ungdomars tittarmakt anordnades i samarbete med Våldsskildringsrådet och Allmänna Barnhuset. Alla externa kostnader stod Allmänna Barnhuset för. Konferensen arrangerades för 24 speciellt utvalda personer. En dokumentation var tänkt att lägga grunden till en idéskrift.

Målet var att tillsammans med forskare, praktiker och mediefolk med olika perspektiv på ungdomar och medier diskutera och få överblick över området ungdomar, medievåld och tittarmakt. Den dokumentation som gjordes på konferensen utgör ett bra underlag för en idéskrift om ungdomars tittarmakt. Under verksamhetsåret har det dock inte funnits utrymme att fullfölja målet att producera idéskriften.

Ny tid–Nya tankar

På konferensen Ny tid–Nya tankar presenterades de första resultaten av ungdomsstyrelsens värderingsstudie. Syftet med konferensen var att diskutera hur ungdomars värderingar kan tas tillvara i politiska förslag och beslut.

Konferenserna Ny tid–Nya tankar och Vad ska ungdomarna med kommunen till? marknadsfördes med en gemensam inbjudan som skickades ut till ca 11 200 adressater framförallt beslutsfattare. Konferensen Ny tid–Nya tankar hade 80 besökare. Ca 25 procent av dessa var ungdomar. Medarrangörer i konferensen var Norrköpings kommun och Stiftelsen Framtidens kultur. Samarbetet med Norrköpings kommun och Stiftelsen Framtidens kultur fungerade bra. En utvärdering som gjorts på konferensen visar att deltagarna ger ett genomsnittligt omdöme på 3,2 på en skala mellan ett och fem.

Voice eller Exit?

Konferensen arrangerades av LSU och Ungdomsstyrelsen i samarbete med Inrikesdepartementet. Inrikesdepartementet stod för konferenskostnaderna. Syftet var att tillsammans med ungdomsorganisationerna diskutera hur ungdomsorganisationerna kan ta en aktivare del i ungdomspolitik.

Ett åttiotal representanter för ungdomsorganisationerna deltog i konferensen som var förlagd till Norra Latin i Stockholm. En av Ungdomsstyrelsens uppgifter var att dokumentera konferensen. Ett stort antal av myndighetens medarbetare deltog i arbetet med dokumentationen av konferensens plenarmöten och delseminarier.

En utvärdering visade att deltagarna fann konferensen ändamålsenlig och intressant. Vissa delseminarier bedömdes som mindre lyckade. Helhetsintrycket var dock gott, så gott att LSU under 1998 kommer att fortsätta diskussionerna kring ungdomspolitik i ett antal regionala seminarier.

Vad ska ungdomarna med kommunen till?

Vad ska ungdomar med kommunen till? arrangerades i samarbete med Gällivare kommun. Syftet var att ge möjlighet för kommunala verksamhetsföreträdare, tjänstemän, politiker och

ungdomar att tillsammans diskutera hur ungdomar ska kunna bli mera delaktiga i kommunernas arbete för att på lång sikt utveckla och förnya demokratin. Cirka 200 personer deltog i konferensen varav en stor andel var ungdomar. En utvärdering av konferensen i Gällivare gav en genomsnittsbetyg på 4,7 på en skala ett till sex.

Polismässan

Att föra ut myndighetens verksamheter med inriktning på flickors villkor och kommunal samverkan kring ungdomar i riskzon samt sprida kännedom om Ungdomsstyrelsen och vår verksamhet. En uppskattning av antalet besökare i Ungdomsstyrelsens monter på de olika mässorna har gjorts. På Polismässan uppskattas antalet besökare till ca 500 personer.

Skolmässan

Att sprida kännedom om den då nyss öppnade Internetsajten Slussen och skapa kontakter med skolungdom och skolpersonal samt sprida kännedom om Ungdomsstyrelsen och vår verksamhet. På skolmässan besöktes montererna av ca 800 personer.

Bok och bibliotek

Att sprida kännedom om och skapa kontakter med personer med intresse för flickors villkor samt sprida kännedom om Ungdomsstyrelsen och vår verksamhet. På Bok och bibliotek var antalet besökare ca 1 200.

Mässor och konferenser	
<u>Kostnader</u>	
Lön inkl MGK	370
	tkr
Övriga driftskostnader	260
	tkr
<u>Intäkter</u>	
Försäljningsintäkter	522
	tkr
<u>Nettokostnad</u>	108
	tkr
<u>Finansiering</u>	
Ramanslag 17 M 1	108
	tkr
Summa	0

Bedömning av resultat

Sammanlagt har ca 2 900 personer kommit i kontakt med Ungdomsstyrelsen och våra verksamheter. Träffsäkerheten satt i relation till kostnader är 37 kr per nådd individ.

5.7 Youth

Verksamhetsmål/uppdrag

Youth är en kommunikationsdatabas där ungdomsorganisationer ska kunna kommunicera med andra ungdomar. (Ur myndighetsbeslut)

Genomförande och utfall

Youth är ett samarbetsprojekt med LSU som har finansierats av bidrag från KK-stiftelsen. Från juli 1997 har ansvaret successivt lagts över på LSU. Projektet har haft vissa svårigheter att engagera ungdomsorganisationerna i den utsträckning som var tänkt. Antalet träffar har minskat något under året men uppgick vid årsskiftet till 11 153. (Antal träffar anger det antal sidor som besökaren har tittat på. Då faktiska besök anges räknas varje besökare bara en gång.) En genomsnittsbesökare skulle kunna beräknas titta på fem sidor. Utifrån en sådan beräkning har Youth haft 2 230 besökare under året.

Youth kommer från 1998 att gå in i en ny och mera fruktsam fas under ledning av LSU där siten används för att skapa funktioner på Internet som stöd för organisationerna.

Youth	
<u>Kostnader</u>	
Lön inkl MGK	3
	3
	3
	t
	k
	r
Övriga driftskostnader	4
	2
	8
	t
	k
	r
<u>Finansiering</u>	
Medel från KK-stiftelsen	4
	9
	9
	t
	k
	r
Summa fordran på KK-stiftelsen	-
	2
	6
	2
	t
	k
	r

Bedömning av resultat

Youth har utvecklats mot en mera renodlad domän för ungdomsorganisationer varför LSU i allt större utsträckning tar över ansvaret. Träffsäkerheten satt i relation till kostnaderna är 341 kr per nådd individ.

5.8 Slussen

Verksamhetsmål/uppdrag

Slussen är en elektronisk samhällsguide för ungdomar vars syfte är att underlätta för ungdomar att informera sig om olika samhällsfrågor. (ur myndighetsbeslut)

Genomförande och utfall

Slussen är en Internetarena med samhällsinformation för ungdomar. Det är ett uppdrag från regeringen som ska slutredovisas 1 mars. Slussen släpptes den 15 september och har sedan dess haft ca 24 679 faktiska besökare under 154 dagar. Det ger ett snitt på ca 160 besökare per dag. Konstruktionen av Slussen har gett flera utnämningar till "bästa" site i TV-program och IT-press.

Slussen	
<u>Kostnader</u>	
Lön inkl MGK	57
	8
	tkr
Övriga	42
driftskostnader	2
	tkr
<u>Finansiering</u>	
Medel från	1
inrikesdepartementet	00
	0
	tkr
Summa	0

Bedömning av resultat

Slussen har tagits emot mycket positivt av både användare och media. Under tre och en halv månad hade Slussen 24 679 besökare. Det ger en träffsäkerhet i förhållandena till kostnaderna på 40 kr per nådd individ. Resultatet är positivt och i regleringsbrevet för 1998 ges Ungdomsstyrelsen uppdraget att vidareutveckla Slussen.

5.9 Ungdomsstyrelsens hemsidor

Verksamhetsmål/uppdrag

Hemsidorna skall utgöra en ny och effektiv informationskanal som komplement till andra informationskanaler. (ur myndighetsbeslut)

Genomförande och utfall

Hösten 1996 startade Ungdomsstyrelsen en hemsida med domännamnet www.ungdomsstyrelsen.se. Den har byggts ut och underhållits i begränsad utsträckning under 1997. Myndighetens användning av hemsidorna som informationskanal har framförallt varit att informera om vår utåtriktade verksamhet. Antalet besökare har ökat kraftigt under året I februari 1997 hade hemsidorna en frekvens av 642 träffar. I slutet av december samma år har frekvensen ökat till 112 992 träffar. En genomsnittsbesökare skulle kunna beräknas titta på 7 sidor. Utifrån en sådan beräkning har Ungdomsstyrelsens hemsidor haft 16 141 besökare under året.

<u>Ungdomsstyrelsens hemsidor</u>	
<u>Kostnader</u>	
Lön inkl MGK	2
	1
	6
	t
	k
	r
Övriga driftskostnader	7
	t
	k
	r
<u>Finansiering</u>	
Ramanslag 17 M1	2
	2
	3
	t
	k
	r
Summa	0

Bedömning av resultat

Målet för hemsidorna var att utvecklas till en bättre struktur som också kunde inkludera ett intranet. Detta har inte kunnat fullföljas beroende på för hög arbetsbelastning och på fördyrade tekniklösningar. Trots detta har hemsidorna haft förhållandevis många besökare till en mycket liten kostnad. Träffsäkerheten satt i relation till kostnader är 14 kr per nådd individ.

5.10 Redovisning av metoder för informations spridning

Verksamhetsmål/uppdrag

Ungdomsstyrelsen skall redovisa vilka metoder för informations spridning som myndigheten använder samt vilka som nås genom dessa olika metoder. Redovisningen ska även innehålla en analys avseende de olika insatsernas träffsäkerhet i förhållande till insatta resurser. (ur regleringsbrevet)

Ungdomsstyrelsens metoder för informations spridning

Ungdomsstyrelsen har arbetat med att sprida information på en mängd olika sätt där de flesta av myndighetens personal är involverade på ett eller annat sätt. Det sker genom publicerande av olika skrifter, på mässor och konferenser, i marknadsföring, i elektroniska media, genom besök i kommuner och projekt, genom aktiv handläggning och föreningsutveckling, genom samverkan med andra myndigheter samt deltagande i den offentliga debatten.

Resurserna är fördelade på många olika verksamhetsgrenar och projekt. Nedan analyseras metodernas träffsäkerhet för ett urval av informationsvägar. Dessa är publikationer, mässor och konferenser och elektroniska media. Vi har valt att redovisa detta urval för att i någon mån kunna jämföra de olika metodernas träffsäkerhet.

Publikationer

Målgrupperna för myndighetens publikationer varierar men kan i stort sägas ha både beslutsfattare och ungdomsarbetare som slutdestination. Den ökade satsningen på beslutsfattare har inte omedelbart fört med sig att dessa beställer myndighetens publikationer. Fortfarande är en majoritet av beställarna ungdomsarbetare. Med ungdomsarbetare avses här de som inom olika sektorer arbetar direkt med ungdomar eller handläggning av ungdomsverksamheter på förvaltningar. Med beslutsfattare avses politiker, förvaltningschefer och övriga på motsvarande nivåer. De skrifter som når beslutsfattare är framförallt Nyhetsbrevet BRUS och kortare utredningsresultat. Tidigare studier har också visat att det är så beslutsfattare vill ha information, i korta nyhetsblad, i media- och kortare sammanställningar av utrednings- och forskningsresultat.

Under året har ett tjugotal skrifter av längre eller kortare slag publicerats. Tillsammans med ett fyrtiotal andra publikationer som getts ut tidigare år har årets försäljning ökat med ca 9 procent i jämförelse med föregående år.

Vi vet genom tidigare läsvärdesundersökningar att de tyngre publikationerna har tre till fem läsare per nummer. Cirka 10 000 skrifter har under 1997 distribuerats antingen genom försäljning eller som referensexemplar. Av dessa är ca 2 800 publikationer av tyngre slag. Det skulle kunna innebära att myndighetens publikationer och skrifter nått ca 18 000 läsare. Om man därtill lägger de 11 000 beslutsfattare som 9 gånger om året konfronteras med Nyhetsbrevet BRUS når Ungdomsstyrelsen med sina publikationer 39 000 läsare.

Att mäta värdet, i förhållande till kostnaderna och andra metoder, av att ca 39 000 individer nås av Ungdomsstyrelsens olika publikationer kan ske genom att mäta hur stor andel av den totala målgruppen som dessa individer utgör. Detta kan indikera något om den träffsäkerhet som Ungdomsstyrelsens förlagsverksamhet har. Tidigare har en uppskattning gjorts av antalet personer som arbetar direkt med ungdomar, förbereder beslut som berör ungdomars villkor eller fattar beslut om desamma. I Sverige finns idag mellan 30 000 och 50 000 personer som är berörda. Om Ungdomsstyrelsen vid olika tillfällen når 39 000 personer enbart med publikationer är detta en stor del av målgrupperna.

Beräkningen av träffsäkerheten i förhållande till kostnaderna för metoden publikationer baseras på tre publikationers nettokostnad. Det är Ungdomstid, Nyhetsbrevet BRUS och idéskriften Rustad för jobb. Nettokostnaden uppgår i genomsnitt för dessa till 131 kr per nådd individ. Som tidigare redovisats skiljer sig nettokostnaden per publikation avsevärt. För Nyhetsbrevet BRUS är kostnaden per nådd individ 33 kr. För Ungdomstid är den 458 kr och för idéskriften Rustad för jobb 163 kr.

Mässor och konferenser

Konferenserna i Norrköping och Gällivare besöktes av både ungdomar och företrädare för de olika samhällssektorer som är berörda av ungdomars värderingar och ungdomars inflytande – mest ungdomsarbetare. Det är sektorer som kultur och fritid, skola, sociala området och dessutom ungdomsorganisationer. Skolmässans besökare kommer till största delen från skolområdet, en för Slussen viktig målgrupp. Polismässan besöks av poliser och allmänhet. Bok och bibliotek har besökare från alla samhällssektorer men i huvudsak de områden som också berör ungdomar.

Både mässor och konferenser når till största delen praktiker. Beslutsfattare är svåra att värva till konferenser – även om man kunnat notera en viss ökning under senare år – och deltagandet av beslutsfattare på de bägge nationella konferenserna var lågt. Tidigare genomförda läsvärdesundersökningar visar också ett lågt intresse för konferenser som informationskanal i målgruppen beslutsfattare. Den låga kännedomen om Ungdomsstyrelsen bland beslutsfattare inom polisen har således inte mycket att göra med besöken på Polismässan där största intresset visades av närpolis och områdespolis som har koppling till ungdomar.

Mässor och konferenser är informationsvägar som når många människor vid få tillfällen. Som informationskanaler är konferenser mycket funktionella då besökarna själva väljer att delta och får en fördjupning i ett sakområde som de själva är intresserade av. När det gäller mässor är förhållandet annorlunda. Där är sakfrågeperspektivet något underordnat ur kommunikationssynpunkt. Det har inte samma informationsvärde att besöka en monter och tala med dess företrädare under några minuter som att läsa en tidskrift, rapport eller att delta på en konferens. Däremot har mässorna stor betydelse för kännedomen om Ungdomsstyrelsen och dess verksamhet. Många av besökarna konfronteras med Ungdomsstyrelsen för första gången. I bägge fallen är träffsäkerheten mot målgrupperna stor.

Beräkningen av träffsäkerheten i förhållande till kostnaderna baseras på nettokostnad för de ovan redovisade konferenserna och mässorna. Nettokostnaden uppgår med den här beräkningen till 75 kr per nådd individ.

Elektroniska medier

Det är svårt att avgöra vilka målgrupper som nås via dessa kanaler. Statistiken på det här området är i dagsläget bristfällig. Därför har det inte gått att utläsa vem som besökt en site utan endast hur många och hur lång tid besöken varat. Den målgruppsbestämelse vi kan göra hänför sig till den målgruppsundersökning som Ungdomsstyrelsen gjorde i december. Där uppger nio procent av beslutsfattarna att de besökt Slussen mot sex procent i februari, en ökning på tre procent. Tio procent uppger också att de besökt Ungdomsstyrelsens hemsidor. När det gäller träffsäkerheten för Youths och Slussens tänkta målgrupper kan vi endast anta att dessa i huvudsak utgörs av ungdomar.

Beräkningen av träffsäkerheten i förhållande till kostnaderna baseras på nettokostnad för de ovan redovisade webbdomänerna. Totalt har domänerna besökts av 43 371 personer. Nettokostnaden uppgår med den här beräkningen till 48 kr per nådd individ. Här liksom för publikationerna gäller att kostnaden per nådd individ skiljer sig beroende på i vilket utvecklingsstadium sajten befinner sig.

5.11 Redovisning av självfinansieringsgrad och samfinansiering

Verksamhetsmål/uppdrag

Ungdomsstyrelsen skall under verksamhetsåret öka graden av självfinansiering med 30 procent vad avser myndighetens publikationer och seminarieverksamhet.

Ungdomsstyrelsen ska redovisa självfinansieringen av publikationer och seminarieverksamhet budgetåret 1995/96 och budgetåret 1997.

Det uppnådda resultatet skall belysa följande: hur intäktsfinansieringen har bidragit till myndighetens självfinansiering, hur samfinansiering med andra myndigheter har bidragit till myndighetens självfinansiering samt, vilka dessa samfinansiärer är. (ur regleringsbrev)

Genomförande och utfall

Under året har en genomgång gjorts av prissättning på publikationer och konferenser. En större kostnads- och intäktsmedvetenhet har gjort att färre publikationer har delats ut gratis, kostnaden för distribution har lagts på kunden, marknadsföringsinsatserna har i större utsträckning varit målgruppsstyrda, en större samordning mellan olika verksamheters utåtriktade arbete etc. har skett. Cirka 100 000 säljblad har skickats ut.

Kostnader och intäkter för respektive objekt redovisas under rubriken Metoder för informationsspridning eller under respektive verksamhetsområde. Här redovisas endast självfinansieringsgraden.

Självfinansieringsgraden

Underlaget för beräkningen av självfinansieringsgraden är kostnader och intäkter för publikationer och konferenser som inte är arvsfondsrelaterade. Utredningar har behandlats som kostnad först då innehållet är levererat för produktion. Det innebär att kostnader för arbetsinsatser ingår för layout, korrektur, tryckkostnader och distribution men inte framtagandet av själva texten.

Budgetåret 1995/96 hade Ungdomsstyrelsen en självfinansieringsgrad på 29 procent. Budgetåret 1997 har myndigheten haft en självfinansieringsgrad på 42 procent. Det innebär en ökning i jämförelse med 95/96 på 45 procent.

Samfinansiering

De informationsaktiviteter som genomförts i samarbete med andra myndigheter/institutioner har framförallt varit konferenser.

Under våren anordnades en konferens tillsammans med Vårdskildringsrådet och Allmänna barnhuset på temat Tittarmakt (vårdsskildringar i film och media). Konferensen genomfördes med ett tjugotal deltagare med representanter för olika institutioner i samhället som är kopplade till ungdom/medier och våld. Allmänna barnhuset stod för samtliga konferenskostnader.

I oktober anordnade myndigheten en forskningskonferens Ny tid–Nya tankar, om ungdomars värderingar, i samarbete med Norrköpings kommun och Stiftelsen Framtidens Kultur. Norrköpings kommun bidrog med lokaler. Stiftelsen Framtidens kultur understödde konferensen med 100 000 kr.

I november arrangerades konferensen Voice eller Exit i samarbete med Inrikesdepartementet och LSU. Inrikesdepartementet stod för kostnaderna för konferensen.

I november anordnades också konferensen Vad ska ungdomarna med kommunen till? I Gällivare. Konferensen gjordes i samarbete med Gällivare kommun som var 1996 års ungdomskommun.

6 Administration och beräkningsgrunder

Verksamheten leds av en generaldirektör med stöd av en administrativ enhet.

Den administrativa enheten består av:

0,5 administrativ chef, 1,0 administrativ assistent, 0,8 registrator med arkivansvar och 0,5 assistent till generaldirektören.

Tillämpad schablon för myndighetsgemensam kostnad (MGK)

Totalsumman utfall per 1997-12-31 för administrationen är 6 860 tkr

Vid beräkning av schablon för administrativt påslag för budgetåret 1997 har följande inkluderats:

MGK	6 860 tkr
Periodiseringar	356 tkr
Summa	7 216 tkr

Antal årsarbetskrafter är 30,19. Externa uttag för MGK är 235 tkr per person. Den genomsnittliga MGK är 239 tkr per person.

Kostnadsfördelning

Ungdomsstyrelsen har fördelat sina driftkostnader och räntor restlöst.

7.5 Redovisningsprinciper och noter till årsredovisningen

Tillämpade redovisningsprinciper

Allmänt

Myndigheten tillämpar främst följande författningar till årsredovisningen:

- bokföringsförordningen (SFS 1979:1212 omtryckt 1994:353),
- kapitalförsörjningsförordningen (SFS 1996:1188
- anslagsförordningen (SFS 1996:1189)
- förordningen om myndigheters årsredovisning m.m. (SFS 1996:882)

Myndigheten har fastställt att den löpande bokföringen för räkenskapsåret 1997 ska avslutas 1998-01-15.

Fakturor understigande 5 000 kronor exklusive moms har inte bokförts som periodavgränsningsposter per 1997-12-31. Motsvarande beloppsgräns per 1996-12-31 var 3 000 kronor exklusive moms.

Ungdomsstyrelsen bildades 1994-07-01, vilket förklarar varför endast tre år anges i dokumentet Sammanställning över väsentliga uppgifter.

Värderingsprinciper - omsättningstillgångar

Fordringar har tagits upp till de belopp varmed de beräknas inflyta.

Värderingsprinciper - anläggningstillgångar

Som anläggningstillgångar redovisas maskiner och inventarier som har ett anskaffningsvärde om minst 3 000 kr och en beräknad ekonomisk livslängd som uppgår till lägst tre år.

Avskrivning sker från och med 1997-07-01 från och med den månad tillgången anskaffades.

Anläggningstillgångar anskaffade före 1997-07-01 har skrivits av fr o m det halvår som tillgången anskaffades. Myndigheten har också fr o m 1997-07-01 ändrat avskrivningstider avseende kontorsmaskiner och inredningsinventarier från 3 år till 5 år. Avskrivningstiderna har ändrats för att överensstämma med den ekonomiska livslängden för tillgångarna och för att ge en mera rättvisande bild av myndighetens tillgångar. Om myndigheten tillämpat den tidigare principen under hela budgetåret skulle avskrivningsbeloppet varit 26 943 kr högre än redovisat.

Tillämpade avskrivningsprinciper

3 år	Datorer
5 år	Övriga kontorsmaskiner Inredningsinventarier

Avskrivningstiderna är anpassade till tillgångarnas ekonomiska livslängd.

Värderingsprinciper fordringar

De utländska fordringar som myndigheten har 1997-12-31 har beräknats efter bankens köpkurs på balansdagen (1997-12-30).

Ersättningar och andra förmåner

Styrelse

Namn	Ledamot/ perioden	Ersättn (kr)	Andra förmåner (kr)	Andra styrelseuppdrag
Ann-Marie Begler	9707 - 9712	0		Socialvetenskapliga forskningsrådet
Gordana Berjan	9701 - 9712	4 400		-
Tilde Björfors	9707 - 9712	2 200		-
Staffan Isling	9707 - 9712	0		Gällivarehälsan AB
Carina Moberg	9701 - 9712	3 300		-
Levi Svenningsson	9707 - 9712	1 100		-
Mustafa Tümtürk	9707 - 9712	2 200		Antour Resebyrå AB
Mats Vagnstad	9701 - 9712	5 500		Polisstyrelsen Dalarna
Marie Vilén	9707 - 9712	3 300		Statens veterinäranstalt Styrelsen för Sveriges lantbruksuniversitet
Lage Åström	9701 - 9712	5 500		-
Stefan Attefall	9701 - 9706	2 200		AB Tipstjänst Länsstyrelsens styrelse i Västerbotten Samhallsreklam AB
Britt-Marie Börjeson	9701 - 9706	1 100		Samhall Avebe Telia Nära The Body Shop Sverige
Ola Friberg	9701 - 9706	1 100		-
Ragnar Götestam	9701 - 9706	2 200		Statens institutionsstyrelse
Björn von Heland	9701 - 9706	1 100		Socialforskningsinstitutet
Ledande befattnings- havare				
Leif Linde	9701 - 9712	579 455	22 064	

Noter

(belopp anges i tkr)

Not 1 Intäkter av avgifter och andra ersättningar

Enligt regleringsbrev har myndigheten rätt att finansiera sin informations- och utredningsverksamhet med avgifter. Budget 1997 är 1 800 tkr.

Intäkter av avgifter och andra ersättningar är totalt 1 885 tkr varav § 4 intäkter är 1 628 tkr

Not 2 Finansiella intäkter och kostnader

Finansiella intäkter:

- Ränta på räntekonto hos Riksgäldskontoret	22
- Övriga finansiella intäkter	1
<i>Summa</i>	<u>23</u>

Finansiella kostnader:

- Ränta på räntekonto hos Riksgäldskontoret	5
- Ränta på lån i Riksgäldskontoret	23
- Övriga finansiella kostnader	3
<i>Summa</i>	<u>31</u>

Not 3 Årets kapitalförändring

Anläggningstillgångar, finansierade med externa medel (+)	46
Avskrivningar (-)	-373
Amortering av lån (+)	350
Förändring av semesterlöneskuld mm (-)	-157
Övriga periodiserade kostnader/intäkter (+)	191
<i>Summa</i>	<u>57</u>

Not 4 Kassa, postgiro och bank

Redovisning av kontantkassan har under budgetåret ändrats från posten Kassa, postgiro och bank till posten Övriga fordringar.

Not 5 Fordringar hos andra myndigheter

Fordran ingående mervärdesskatt	
- Lokala skattemyndigheten i Ludvika	388
Fordringar andra myndigheter	
Diverse myndigheter	269
<i>Summa</i>	<u>657</u>

Not 6 Periodavgränsningsposter

Förutbetalda kostnader:	
- Förutbetalda hyreskostnader	413
- Övriga förutbetalda kostnader	34
<i>Summa</i>	<u>447</u>

Not 7 Avräkning med statsverket

Ingående balans	1 514
Avräknat mot statsbudgeten:	
- Anslag	110 862
Avräknat mot statsverkets checkräkning:	
- Anslagsmedel som tillförts räntekonto	-11 819
- Uppbördsmedel mm	5 361
- Transfereringar mm	-103 010
Utgående balans (=)	<u>2 908</u>

Not 8 Anläggningstillgångar**Anläggningstillgångar totalt**

Ingående anskaffningsvärde (+)	1 257
Årets anskaffningar (+)	729
Avyttrat/utrangerat, anskaffningsvärde (-)	
Ingående ackumulerade avskrivningar (-)	-885
Årets avskrivningar (-)	-373
Ackumulerade avskrivningar, avyttrat/utrangerat (+)	
<i>Utgående bokfört värde (=)</i>	<u>728</u>

Not 9 Skuld till Riksgäldskontoret (kortfristig)

Myndigheten har tillgång till en kredit på räntekontot hos Riksgäldskontoret på 1 182 tkr.

Myndigheten har en skuld till Riksgäldskontoret per 1997-12-31 på 1 026 tkr.

Skulden fördelar sig mellan anslagsmedel ca 60 % och ca 40 % bidragsmedel.

Prognos för januari månad 1998 är att den skuld som myndigheten har 1997-12-31 kommer att minska betydligt. Rekvisition av bidragsmedel kommer att ske till projekt som startar och projekt som fortsätter under budgetåret 1998. Dessutom kommer en hel del av de fordringar som myndigheten har 1997-12-31 att regleras under januari månad 1998.

Not 10 Skulder till andra myndigheter

Sociala avgifter	299
Momsskuld	112
Leverantörskulder till andra mynd	54
Övriga skulder till andra myndigheter -diverse myndigheter	721
<i>Summa</i>	<u>1 186</u>

Not 11 Periodavgränsningsposter

Förutbetalda intäkter	154
Upplupna kostnader	
- Upplupna semesterlöner inkl soc avg	834
- Upplupna löner inkl soc avg	55
- Övriga upplupna kostnader	22
<i>Summa</i>	<u>1 065</u>

Not 12 Skuld till Riksgäldskontoret (långfristig)

Avser lån för investeringar i anläggningstillgångar.

Beviljad låneram enligt regleringsbrev	900
Ingående balans	326
Årets amorteringar	-350
Under året nyupplagan lån	554
<i>Utgående balans (=)</i>	<u>530</u>